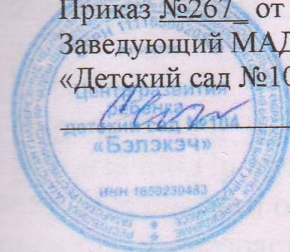


ПРИНЯТА:
Протоколом № 1
Педагогического совета МАДОУ
«Детский сад №104 «Бэлэкэч»
«31» августа 2023 г.

СОГЛАСОВАНА:
Совет родителей МАДОУ
«Детский сад №104 «Бэлэкэч»
Протокол № 1 от «31» августа 2023 г.

УТВЕРЖДЕНА:
Приказ №267 от 31.08.2023г.
Заведующий МАДОУ
«Детский сад №104 «Бэлэкэч»
Сорошкиной С.А.



ОБРАЗОВАТЕЛЬНАЯ ПРОГРАММА ДОШКОЛЬНОГО ОБРАЗОВАНИЯ муниципального автономного дошкольного образовательного учреждения города Набережные Челны «Центр развития ребенка - детский сад №104 «Бэлэкэч» 2023 – 2028 учебный год

Адрес: 423822, Республика Татарстан, г. Набережные Челны,
улица имени Сергея Максютова, дом 4 (36/9/2)

Телефон/факс: 8(8552)35-73-58, 8(8552)35-73-35

электронный адрес: madou104@yandex.ru

сайт: https://edu.tatar.ru/n_chelny/page442039.htm

2023 год

№п/п	СОДЕРЖАНИЕ	Стр.
1.	Целевой раздел	3
1.1	Пояснительная записка	3
1.2.	Цели и задачи реализации Программы	5
1.3.	Принципы и подходы к формированию Программы	7
1.4.	Значимые для разработки и реализации Программы характеристики, в том числе характеристики особенностей развития детей раннего и дошкольного возраста.	9
1.5.	Планируемые результаты реализации Программы	22
1.6.	Педагогическая диагностика достижения планируемых результатов	26
2.	Содержательный раздел	26
2.1	Описание образовательной деятельности в соответствии с направлениями развития ребенка (в пяти образовательных областях)	26
2.2	Описание вариативных форм, способов, методов и средств реализации Программы с учетом возрастных и индивидуальных особенностей воспитанников, специфики их образовательных потребностей и интересов	51
2.3	Особенности образовательной деятельности разных видов и культурных практик.	54
2.4	Способы и направления поддержки детской инициативы	56
2.5	Особенности взаимодействия педагогического коллектива с семьями воспитанников.	59
2.6	Описание образовательной деятельности по профессиональной коррекции нарушений развития детей	61
2.7	Рабочая программа воспитания	66
3.	Организационный раздел	76
3.1	Психолого-педагогические условия реализации Программы	76
3.2	Особенности организации развивающей предметно-пространственной среды	78
3.3	Материально-техническое обеспечение Программы, обеспеченность методическими материалами и средствами обучения и воспитания	82
3.4	Перечень литературных, музыкальных, художественных, анимационных произведений для реализации Программы	92
3.5	Кадровые условия реализации Программы	113
3.6	Режим и распорядок дня в дошкольных группах	113
4.	Дополнительный раздел	119
4.1.	Краткая презентация Программы	119

1. ЦЕЛЕВОЙ РАЗДЕЛ

(ФГОС ДО п.2.11.1. ФОП ДО п. 15;14;16)

1.1. Пояснительная записка

Образовательная программа дошкольного образования (далее – Программа) муниципального автономного дошкольного образовательного учреждения города Набережные Челны «Центр развития ребенка - детский сад №104 «Бэлэкэч» (далее - МАДОУ д/с №104), разработана в соответствии с Федеральным государственным образовательным стандартом дошкольного образования (далее – ФГОС ДО), и соответствующей Федеральной образовательной программой дошкольного образования (далее – ФОП ДО).

Программа состоит из обязательной части и части, формируемой участниками образовательных отношений (далее по тексту выделена курсивом). Обе части являются взаимодополняющими и необходимыми с точки зрения реализации Стандарта:

Обязательная часть Программы	Часть, формируемая участниками образовательных отношений
ФОП ДО – утверждена Приказом Министерства просвещения Российской Федерации №1028 от 25 ноября 2022г. Реализуется воспитателями групп во всех помещениях и на территории детского сада, со всеми детьми МАДОУ д/с №104. Обязательная часть Программы предполагает комплексность подхода, обеспечивая развитие детей во всех пяти взаимодополняющих образовательных областях. Составляет, примерно 80% от общего объема Программы	<i>«Региональная программа дошкольного образования» (Р.К.Шаехова)</i> Реализуется воспитателями групп во всех помещениях и на территории детского сада, со всеми детьми ДОУ. Дополняет образовательные области «Познавательное развитие», «Речевое развитие». Составляет, примерно 15% от общего объема Программы Организация образовательного процесса, связанная с условиями, традициями и укладом МАДОУ д/с №104. Реализуется воспитателями групп и музыкальным руководителем во всех помещениях и на территории детского сада, со всеми детьми МАДОУ д/с №104. Дополняет образовательную область «Социально-коммуникативное развитие». Составляет, примерно 5% от общего объема Программы

Программа реализуется на государственном языке Российской Федерации – русском (Согласно пункту 1.9 ФГОС ДО).

Наименование учреждения в соответствии с уставом: муниципальное автономное дошкольное образовательное учреждение города Набережные Челны «Центр развития ребенка – детский сад №104 «Бэлэкэч»

Сокращенное наименование: МАДОУ «Детский сад №104 «Бэлэкэч»

Место нахождения:

-юридический адрес: 423822, Республика Татарстан, город Набережные Челны, улица имени Сергея Максютова, дом 4 (36/9/2); тел./факс +7(855)-235-73-58; +7(855)-235-73-35

-фактический адрес: 423822, Республика Татарстан, город Набережные Челны, улица имени Сергея Максютова, дом 4 (36/9/2); тел./факс +7(855)-235-73-58; +7(855)-235-73-35

Организационно-правовая форма – муниципальное автономное дошкольное образовательное учреждение.

Тип – автономное дошкольное образовательное учреждение.

Учредитель: муниципальное образование город Набережные Челны в лице муниципального казенного учреждения «Исполнительный комитет муниципального образования город Набережные Челны Республики Татарстан.

Документы, регламентирующие образовательную деятельность:

-**Устав** утвержден постановлением Исполнительного комитета от 23.10.2018 года № 6292.

- **Лицензия на право осуществления образовательной деятельности** выдана Министерством образования и науки Республики Татарстан, регистрационный № 0003073 серия 16 Л 01 № 7191 от 14.09.2015 года, бессрочная.

Нормативно-правовые документы:

Федеральные документы:

1.Федеральный закон от 29.12.2012 г. № 273-ФЗ «Об образовании в Российской Федерации»;

2. Приказ Министерства просвещения Российской Федерации от 25.11.2022г. №1028 «Об утверждении федеральной образовательной программы дошкольного образования»;

3. Приказ Минобрнауки России от 17.10.2013 г. № 1155 «Об утверждении федерального государственного образовательного стандарта дошкольного образования»;

4. Приказ Минобрнауки России от 31.07.2020 г. № 373 «Об утверждении Порядка организации и осуществления образовательной деятельности по основным общеобразовательным программам - образовательным программам дошкольного образования»

5. СанПиН 2.3/2.4.3590-20 "Санитарно-эпидемиологические требования к организации общественного питания населения", СП 2.4.3648-20 «Санитарно-эпидемиологические требования к организациям воспитания и обучения, отдыха и оздоровления детей и молодежи», «Постановление Главного государственного санитарного врача Российской Федерации от 28 января 2021 г. № 2 «Об утверждении санитарных правил инормСанПин1.2.3685–21 «Гигиенические нормативы и требования к обеспечению безопасности и (или) безвредности для человека факторов среды обитания».

Региональные документы:

1. Закон Республики Татарстан от 22.07.2013 № 68-ЗРТ «Об образовании»

2. Закон Республики Татарстан от 08.07.1992 №1560-ХП «О государственных языках Республики Татарстан и других языках в Республике Татарстан» (с дополн. и изменениями 24.07.2022г.)

3. Постановление Кабинета Министров РТ № 1107 от 31.12.2013 г. «О внесении изменений в План мероприятий по реализации второго этапа Стратегии развития в РТ на 2010 – 2015 годы «Килэчэк» на 2013 год» (с

изменениями, внесенными постановлением Кабинета Министров РТ от 05.10.2013 г. № 726) далее – План), следующие изменения:

- В пунктах 2.1 и 2.1.1 Плана цифру «11 700,0» заменить цифрой «8 668,75»;
- В пункте 2.7 Плана цифру «13 914,6» заменить цифрой «12 945,85»;
- В пункте 3.1 Плана цифру «40 424,6» заменить цифрой «39 807,95»;
- В пункте 3.1.1 слово «технологии» исключить, цифру «404246» заменить цифрой «3980795»;
- В пунктах 3.3 и 3.3.1 Плана цифру «102 222 76» заменить цифрой «101 549,7»

Документы учреждения:

- Устав МАДОУ «Детский сад №104 «Бэлэкэч»
- Лицензия на право ведения образовательной деятельности
- Годовой план работы на текущий учебный год.

Программа разработана рабочей группой педагогов МАДОУ «Детский сад №104 «Бэлэкэч» в составе: заведующего – Сорошкиной С.А.; старшего воспитателя – Гавриловой Г.Ф., учителя-логопеда Батиной М.А., воспитателей по обучения детей родному языку Галиуллиной А.Ф., Ахметовой Р.З., воспитателей Офоковой Л.А., Тухбатовой А.Р.; представителем «Совета родителей» Новотрясовой Л.Р.

Режим работы МАДОУ д/с № 104 – 12 часов при пятидневной рабочей неделе. График работы ДОУ с 6.00 до 18.00 часов; пятидневная рабочая неделя; выходные: суббота, воскресенье, праздничные дни.

Программа реализуется в разновозрастных группах общеразвивающей направленности, как программа психолого-педагогической поддержки, позитивной социализации и индивидуализации, развития личности детей дошкольного возраста и определяет комплекс основных характеристик дошкольного образования.

Программа реализуется в течение всего периода пребывания детей в детском саду от 1 года 3 месяцев до прекращения образовательных отношений.

1.2. Цели и задачи реализации Программы

Обязательная часть:

Цель Программы:

В соответствии с ФОП ДО п. 14.1.:

Разностороннее развитие ребёнка в период дошкольного детства с учётом возрастных и индивидуальных особенностей на основе духовно-нравственных ценностей российского народа, исторических и национально-культурных традиций.

К традиционным российским духовно-нравственным ценностям относятся, прежде всего, жизнь, достоинство, права и свободы человека, патриотизм, гражданственность, служение Отечеству и ответственность за его судьбу, высокие нравственные идеалы, крепкая семья, созидательный труд, приоритет духовного над материальным, гуманизм, милосердие, справедливость, коллективизм, взаимопомощь и взаимоуважение, историческая память и преемственность поколений, единство народов России.

Задачи Программы:

В соответствии с ФОП ДО п. 14.2.:

- обеспечение единых для Российской Федерации содержания дошкольного образования (далее – ДО) и планируемых результатов освоения образовательной программы ДО;

- приобщение детей (в соответствии с возрастными особенностями) к базовым ценностям российского народа - жизнь, достоинство, права и свободы человека, патриотизм, гражданственность, высокие нравственные идеалы, крепкая семья, созидательный труд, приоритет духовного над материальным, гуманизм, милосердие, справедливость, коллективизм, взаимопомощь и взаимоуважение, историческая память и преемственность поколений, единство народов России; создание условий для формирования ценностного отношения к окружающему миру, становления опыта действий и поступков на основе осмысления ценностей;

- построение (структурирование) содержания образовательной деятельности на основе учёта возрастных и индивидуальных особенностей развития;

- создание условий для равного доступа к образованию для всех детей дошкольного возраста с учётом разнообразия образовательных потребностей и индивидуальных возможностей;

- охрана и укрепление физического и психического здоровья детей, в том числе их эмоционального благополучия;

- обеспечение развития физических, личностных, нравственных качеств и основ патриотизма, интеллектуальных и художественно-творческих способностей ребёнка, его инициативности, самостоятельности и ответственности;

- обеспечение психолого-педагогической поддержки семьи и повышение компетентности родителей (законных представителей) в вопросах воспитания, обучения и развития, охраны и укрепления здоровья детей, обеспечения их безопасности;

- достижение детьми на этапе завершения ДО уровня развития, необходимого и достаточного для успешного освоения ими образовательных программ начального общего образования.

Часть, формируемая участниками образовательных отношений:

«Региональная программа дошкольного образования» (Р.К.Шаехова)

Цель: всестороннее физическое, социально-коммуникативное, познавательно-речевое, художественно-эстетическое развитие и предусматривает обогащение детского развития посредством приобщения к истокам национальной культуры, краеведения, изучения татарского (русского) языка.

В Программе задачи распределены по четырем направлениям: физическому, социально-коммуникативному, познавательно-речевому, художественно-эстетическому.

В направление «Физическое развитие» входят образовательные области «Здоровье», «Физическая культура», «Безопасность», в которых заложены начала формирования здорового образа жизни. Все самое ценное, что веками сформировано мудростью и культурой татарского народа, является частью системы дошкольного образования.

В содержании направления «Социально-коммуникативное развитие» в качестве основы выступает общение ребенка на родном языке со взрослым и

сверстниками, приобретающее на каждом возрастном этапе своеобразные формы. Общение и разнообразные виды детской деятельности в широком культурном контексте выступают как главное условие присвоения ребенком традиций, формирования начал гражданственности, любви к своей семье, родному краю, Родине, как основа формирования его самосознания. В этом направлении представлены образовательные области «Социализация» и «Труд».

В содержании направления «Познавательное-речевое развитие» главным выступает развитие устойчивого интереса к татарскому (русскому) языку, желание общаться на родном языке. Заложить основы правильного звукопроизношения, интонационной выразительности речи, определенного запаса лексических единиц помогут информационно-коммуникационные технологии, аудио-, видеозаписи, учебно-методический комплект, детская художественная литература.

Специально обозначены задачи развития познавательного интереса в области ознакомления с историей, культурой, архитектурой, природой родного края. Интеграция национальных ценностей и системы образования – процесс постоянного совершенствования содержания дошкольного образования, его целей, ценностей, смысловых установок. Введение элементов национальной культуры в содержание познавательно-исследовательской деятельности ребенка способствует формированию личности с высоким уровнем национального самосознания и духовной культуры.

Интеграция не самоцель, а потребность перехода системы регионального образования в новое состояние. В этом направлении представлены образовательные области «Познание», «Коммуникация», «Чтение художественной литературы».

Направление «Художественно-эстетическое развитие» рассматривается в единстве формирования эстетического отношения к миру и художественного развития ребенка средствами национальной культуры. Включение национальной культуры в систему дошкольного образования осуществляется посредством педагогического потенциала элементов национальной культуры – музыки, изобразительного искусства, театра, фольклора, народных песен, народных танцев, игры. Это направление представляют образовательные области «Художественное творчество», «Музыка».

Также реализация части Программы, формируемая участниками образовательных отношений, связана с условиями, традициями и укладом МАДОУ д/с №104, что описано подробнее в рабочей программе воспитания (п. 2.8 Программы).

1.3. Принципы и подходы к формированию Программы

Обязательная часть:

Согласно ФОП п. 14.3. и ФГОС ДО п.1.4. Программа построена на следующих принципах

1) полноценное проживание ребёнком всех этапов детства (младенческого, раннего и дошкольного возрастов), обогащение (амплификация) детского развития;

- 2) построение образовательной деятельности на основе индивидуальных особенностей каждого ребёнка, при котором сам ребёнок становится активным в выборе содержания своего образования, становится субъектом образования;
- 3) содействие и сотрудничество детей и родителей (законных представителей), совершеннолетних членов семьи, принимающих участие в воспитании детей младенческого, раннего и дошкольного возрастов, а также педагогических работников (далее вместе - взрослые);
- 4) признание ребёнка полноценным участником (субъектом) образовательных отношений;
- 5) поддержка инициативы детей в различных видах деятельности;
- 6) сотрудничество ДОО с семьей;
- 7) приобщение детей к социокультурным нормам, традициям семьи, общества и государства;
- 8) формирование познавательных интересов и познавательных действий ребёнка в различных видах деятельности;
- 9) возрастная адекватность дошкольного образования (соответствие условий, требований, методов возрасту и особенностям развития);
- 10) учёт этнокультурной ситуации развития детей.

Программа построена на следующих подходах:

- 1) личностно-ориентированный подход, предусматривает организацию образовательного процесса с учетом того, что развитие личности ребенка является главным критерием его эффективности. Механизм реализации личностно-ориентированного подхода – создание условий для развития личности на основе изучения ее задатков, способностей, интересов, склонностей с учетом признания уникальности личности, ее интеллектуальной и нравственной свободы, права на уважение;
- 2) гуманистический подход, предполагающий признание личностного начала в ребенке, ориентацию на его субъективные потребности и интересы, признание его прав и свобод, самоценности детства как основы психического развития;
- 3) диалогический (полисубъектный) подход, предусматривающий становление личности, развитие ее творческих возможностей, самосовершенствование в условиях равноправных взаимоотношений с другими людьми, построенных по принципу диалога, субъект- субъектных;
- 4) комплексно – тематический подход – соединение образовательных областей в единое целое на основе принципа тематического планирования образовательного процесса;
- 5) вариативности – предполагает возможность для участников образовательных отношений систематического перебора вариантов и адекватного принятия решений в ситуациях выбора;
- 6) минимакса – заключается в следующем: педагоги предоставляют детям возможность включения в процесс познания на максимальном для них уровне, определяемом зоной ближайшего развития детей группы, и стремятся обеспечить при этом освоение необходимого минимума.

7) системно-деятельностный подход - это подход, при котором в образовательной деятельности главное место отводится активной и разносторонней, в максимальной степени самостоятельной познавательной деятельности ребенка.

Часть, формируемая участниками образовательных отношений:

Принципы и подходы в части, формируемой участниками образовательных отношений, совпадают с принципами и подходами обязательной части Программы.

1.4. Значимые для разработки и реализации Программы характеристики, в том числе характеристики особенностей развития детей раннего и дошкольного возраста.

МАДОУ д/с №104, является звеном муниципальной системы образования города Набережные Челны Республики Татарстан. Основными участниками реализации программы являются: дети раннего и дошкольного возраста, родители (законные представители), педагоги.

Концепция МАДОУ д/с №104 предполагает создание полноценных условий для развития детей раннего и дошкольного возраста с учетом индивидуальных потребностей и возможностей каждого воспитанника в группах разной направленности на основе личностно-развивающего и гуманистического характера взаимодействия работников ДОО и родителей (законных представителей) детей в соответствии с ФОП ДО и ФГОС ДО.

К значимым для разработки и реализации Программы характеристикам педагогический коллектив ДОО относит:

- количество групп и предельная наполняемость;
- возрастные характеристики воспитанников;
- кадровые условия;
- региональные особенности (национально-культурные, демографические, климатические);
- материально-техническое оснащение;
- социальные условия и партнеры.

Количество групп и предельная наполняемость

В МАДОУ д/с №104 функционирует 18 групп: 17 групп общеразвивающей направленности, 1 группа компенсирующей направленности (логопедическая, для детей с ФФНР).

Возрастная группа	направленность	Возраст детей	Кол-во групп	Предельная наполняемость
Первая младшая группа	общеразвивающая	от 2 до 3 лет	3	59
Вторая младшая группа	общеразвивающая	от 3 до 4 лет	2	50
Средняя группа	общеразвивающая	от 4 до 5 лет	3	72
Старшая группа	общеразвивающая	от 5 до 6 лет	5	122
Подготовительная к школе группа	общеразвивающая	от 6 до 7 лет	4	97
Подготовительная к школе логопедическая группа (ФФНР)	компенсирующая	от 6 до 7 лет	1	12

Направленность деятельности групп МАДОУ д/с №104 отвечает социальному заказу и образовательным потребностям родителей воспитанников.

Возрастные характеристики особенностей развития воспитанников **Возрастные особенности развития детей 2–3 лет**

На третьем году жизни дети становятся самостоятельнее. Продолжает развиваться предметная деятельность, ситуативно-деловое общение ребенка и взрослого; совершенствуются восприятие, речь, начальные формы произвольного поведения, игры, наглядно-действенное мышление.

Развитие предметной деятельности связано с усвоением культурных способов действия с различными предметами. Развиваются действия соотносящие и орудийные. Умение выполнять орудийные действия развивает произвольность, преобразуя натуральные формы активности в культурные на основе предлагаемой взрослыми модели, которая выступает в качестве не только объекта подражания, но и образца, регулирующего собственную активность ребенка.

В ходе совместной со взрослыми предметной деятельности продолжает развиваться понимание речи. Слово отделяется от ситуации и приобретает самостоятельное значение. Дети продолжают осваивать названия окружающих предметов, учатся выполнять простые словесные просьбы взрослых в пределах видимой наглядной ситуации. Количество понимаемых слов значительно возрастает. Совершенствуется регуляция поведения в результате обращения взрослых к ребенку, который начинает понимать не только инструкцию, но и рассказ взрослых. Интенсивно развивается активная речь детей.

К 3 годам они осваивают основные грамматические структуры, пытаются строить простые предложения, в разговоре со взрослым используют практически все части речи. Активный словарь достигает примерно 1000–1500 слов. К концу третьего года жизни речь становится средством общения ребенка со сверстниками.

В этом возрасте у детей формируются новые виды деятельности: игра, рисование, конструирование. Игра носит процессуальный характер, главное в ней — действия. Они совершаются с игровыми предметами, приближенными к реальности. В середине третьего года жизни появляются действия с предметами-заместителями. Появление собственно изобразительной деятельности обусловлено тем, что ребенок уже способен сформулировать намерение изобразить какой-либо предмет.

Типичным является изображение человека в виде «головонога» — окружности и отходящих от нее линий. К третьему году жизни совершенствуются зрительные и слуховые ориентировки, что позволяет детям безошибочно выполнять ряд заданий: осуществлять выбор из 2–3 предметов по форме, величине и цвету; различать мелодии; петь.

Совершенствуется слуховое восприятие, прежде всего фонематический слух. К 3 годам дети воспринимают все звуки родного языка, но произносят их с большими искажениями. Основной формой мышления становится наглядно-действенная. Ее особенность заключается в том, что возникающие в жизни ребенка проблемные ситуации разрешаются путем реального действия с предметами. Для детей этого возраста характерна неосознанность мотивов, импульсивность и зависимость чувств и желаний от ситуации.

Дети легко заражаются эмоциональным состоянием сверстников. Однако в этот период начинает складываться и произвольность поведения. Она обусловлена развитием орудийных действий и речи. У детей появляются чувства гордости и стыда, начинают формироваться элементы самосознания, связанные с идентификацией с именем и полом.

Завершается ранний возраст кризисом трех лет. Ребенок осознает себя как отдельного человека, отличного от взрослого. У него формируется образ Я. Кризис часто сопровождается рядом отрицательных проявлений: негативизмом, упрямством, нарушением общения со взрослым и др. Кризис может продолжаться от нескольких месяцев до двух лет. Но его может и не быть.

Возрастные особенности развития детей 3–4 лет

В возрасте 3–4 лет ребенок постепенно выходит за пределы семейного круга. Его общение становится внеситуативным. Взрослый становится для ребенка не только членом семьи, но и носителем определенной общественной функции. Желание ребенка выполнять такую же функцию приводит к противоречию с его реальными возможностями. Это противоречие разрешается через развитие игры, которая становится ведущим видом деятельности в дошкольном возрасте.

Главной особенностью игры является ее условность: выполнение одних действий с одними предметами предполагает их отнесенность к другим действиям с другими предметами. Основным содержанием игры младших дошкольников являются действия с игрушками и предметами-заместителями. Продолжительность игры небольшая. Младшие дошкольники ограничиваются игрой с одной-двумя ролями и простыми, неразвернутыми сюжетами. Игры с правилами в этом возрасте только начинают формироваться.

Изобразительная деятельность ребенка зависит от его представлений о предмете. В этом возрасте они только начинают формироваться. Графические

образы бедны. У одних детей в изображениях отсутствуют детали, у других рисунки могут быть более детализированы. Дети уже могут использовать цвет. Большое значение для развития мелкой моторики имеет лепка. Младшие дошкольники способны под руководством взрослого вылепить простые предметы.

Известно, что аппликация оказывает положительное влияние на развитие восприятия. В этом возрасте детям доступны простейшие виды аппликации. образовательная деятельность с детьми 3–4 лет.

Конструктивная деятельность в младшем дошкольном возрасте ограничена возведением несложных построек по образцу и по замыслу. В младшем дошкольном возрасте развивается перцептивная деятельность.

Дети от использования предэталонов — индивидуальных единиц восприятия, переходят к сенсорным эталонам — культурно-выработанным средствам восприятия. К концу младшего дошкольного возраста дети могут воспринимать до 5 и более форм предметов и до 7 и более цветов, способны дифференцировать предметы по величине, ориентироваться в пространстве группы детского сада, а при определенной организации образовательного процесса — и в помещении всего дошкольного учреждения. Развиваются память и внимание.

По просьбе взрослого дети могут запомнить 3–4 слова и 5–6 названий предметов. К концу младшего дошкольного возраста они способны запомнить значительные отрывки из любимых произведений. Продолжает развиваться наглядно-действенное мышление. При этом преобразования ситуаций в ряде случаев осуществляются на основе целенаправленных проб с учетом желаемого результата.

Дошкольники способны установить некоторые скрытые связи и отношения между предметами. В младшем дошкольном возрасте начинает развиваться воображение, которое особенно наглядно проявляется в игре, когда одни объекты выступают в качестве заместителей других. Взаимоотношения детей обусловлены нормами и правилами. В результате целенаправленного воздействия они могут усвоить относительно большое количество норм, которые выступают основанием для оценки собственных действий и действий других детей. Взаимоотношения детей ярко проявляются в игровой деятельности. Они скорее играют рядом, чем активно вступают во взаимодействие.

Однако уже в этом возрасте могут наблюдаться устойчивые избирательные взаимоотношения. Конфликты между детьми возникают преимущественно по поводу игрушек. Положение ребенка в группе сверстников во многом определяется мнением воспитателя. В младшем дошкольном возрасте можно наблюдать соподчинение мотивов поведения в относительно простых ситуациях.

Сознательное управление поведением только начинает складываться; во многом поведение ребенка еще ситуативно. Вместе с тем можно наблюдать и случаи ограничения собственных побуждений самим ребенком, сопровождаемые словесными указаниями. Начинает развиваться самооценка, при этом дети в значительной мере ориентируются на оценку воспитателя. Продолжает развиваться также их половая идентификация, что проявляется в характере выбираемых игрушек и сюжетов.

Возрастные особенности развития детей 4–5 лет.

В игровой деятельности детей среднего дошкольного возраста появляются ролевые взаимодействия. Они указывают на то, что дошкольники начинают отделять себя от принятой роли. В процессе игры роли могут меняться.

Игровые действия начинают выполняться не ради них самих, а ради смысла игры. Происходит разделение игровых и реальных взаимодействий детей. Развивается изобразительная деятельность.

Рисунок становится предметным и детализированным. Графическое изображение человека характеризуется наличием туловища, глаз, рта, носа, волос, иногда одежды и ее деталей. Совершенствуется техническая сторона изобразительной деятельности. Дети могут рисовать основные геометрические фигуры, вырезать ножницами, наклеивать изображения на бумагу и т.д.

Усложняется конструирование. Постройки могут включать 5–6 деталей. Формируются навыки конструирования по собственному замыслу, а также планирование последовательности действий.

Двигательная сфера ребенка характеризуется позитивными изменениями мелкой и крупной моторики. Развиваются ловкость, координация движений. Дети в этом возрасте лучше, чем младшие дошкольники, удерживают равновесие, перешагивают через небольшие преграды. Усложняются игры с мячом.

К концу среднего дошкольного возраста восприятие детей становится более развитым. Они оказываются способными назвать форму, на которую похож тот или иной предмет. Могут вычленять в сложных объектах простые формы и из простых форм воссоздавать сложные объекты. Дети способны упорядочить группы предметов по сенсорному признаку — величине, цвету; выделить такие параметры, как высота, длина и ширина.

Совершенствуется ориентация в пространстве. Возрастает объем памяти. Дети запоминают до 7–8 названий предметов. Начинает складываться произвольное запоминание: дети способны принять задачу на запоминание, помнят поручения взрослых, могут выучить небольшое стихотворение и т.д. Начинает развиваться образное мышление. Дети способны использовать простые схематизированные изображения для решения несложных задач. Дошкольники могут строить по схеме, решать лабиринтные задачи.

Развивается предвосхищение. На основе пространственного расположения объектов дети могут сказать, что произойдет в результате их взаимодействия. Однако при этом им трудно встать на позицию другого наблюдателя и во внутреннем плане совершить мысленное преобразование образа. Для детей этого возраста особенно характерны известные феномены Ж. Пиаже: сохранение количества, объема и величины. Например, если им предъявить три черных кружка и семь белых кружков из бумаги и спросить: «Каких кружков больше — черных или белых?», большинство ответят, что белых больше. Но если спросить: «Каких больше — белых или бумажных?», ответ будет таким же — больше белых.

Продолжает развиваться воображение. Формируются такие его особенности, как оригинальность и произвольность. Дети могут самостоятельно придумать небольшую сказку на заданную тему. Увеличивается устойчивость внимания. Ребенку оказывается доступной сосредоточенная деятельность в течение 15–20

минут. Он способен удерживать в памяти при выполнении каких-либо действий несложное условие.

В среднем дошкольном возрасте улучшается произношение звуков и дикция. Речь становится предметом активности детей. Они удачно имитируют голоса животных, интонационно выделяют речь тех или иных персонажей. Интерес вызывают ритмическая структура речи, рифмы. Развивается грамматическая сторона речи. Дошкольники занимаются словотворчеством на основе грамматических правил. Речь детей при взаимодействии друг с другом носит ситуативный характер, а при общении с взрослым становится внеситуативной. Изменяется содержание общения ребенка и взрослого.

Оно выходит за пределы конкретной ситуации, в которой оказывается ребенок. Ведущим становится познавательный мотив. Информация, которую ребенок получает в процессе общения, может быть сложной и трудной для понимания, но она вызывает у него интерес.

У детей формируется потребность в уважении со стороны взрослого, для них оказывается чрезвычайно важной его похвала. Это приводит к их повышенной обидчивости на замечания. Повышенная обидчивость представляет собой возрастной феномен. Взаимоотношения со сверстниками характеризуются избирательностью, которая выражается в предпочтении одних детей другим. Появляются постоянные партнеры по играм. В группах начинают выделяться лидеры. Появляются конкурентность, соревновательность. Последняя важна для сравнения себя с другим, что ведет к развитию образа Я ребенка, его детализации.

Основные достижения возраста связаны с развитием игровой деятельности; появлением ролевых и реальных взаимодействий; с развитием изобразительной деятельности; конструированием по замыслу, планированием; совершенствованием восприятия, развитием образного мышления и воображения, эгоцентричностью познавательной позиции; развитием памяти, внимания, речи, познавательной мотивации; формированием потребности в уважении со стороны взрослого, появлением обидчивости, конкурентности, соревновательности со сверстниками; дальнейшим развитием образа Я ребенка, его детализацией.

Возрастные особенности развития детей 5–6 лет.

Дети шестого года жизни уже могут распределять роли до начала игры и строить свое поведение, придерживаясь роли. Игровое взаимодействие сопровождается речью, соответствующей и по содержанию, и интонационно взятой роли. Речь, сопровождающая реальные отношения детей, отличается от ролевой речи.

Дети начинают осваивать социальные отношения и понимать подчиненность позиций в различных видах деятельности взрослых, одни роли становятся для них более привлекательными, чем другие. При распределении ролей могут возникать конфликты, связанные с субординацией ролевого поведения.

Наблюдается организация игрового пространства, в котором выделяются смысловой «центр» и «периферия». (В игре «Больница» таким центром оказывается кабинет врача, в игре «Парикмахерская» — зал стрижки, а зал ожидания выступает в качестве периферии игрового пространства.) Действия

детей в играх становятся разнообразными. Развивается изобразительная деятельность детей.

Это возраст наиболее активного рисования. В течение года дети способны создать до двух тысяч рисунков. Рисунки могут быть самыми разными по содержанию: это и жизненные впечатления детей, и воображаемые ситуации, и иллюстрации к фильмам и книгам. Обычно рисунки представляют собой схематичные изображения различных объектов, но могут отличаться оригинальностью композиционного решения, передавать статичные и динамичные отношения. Рисунки приобретают сюжетный характер; достаточно часто встречаются многократно повторяющиеся сюжеты с небольшими или, напротив, существенными изменениями. Изображение человека становится более детализированным и пропорциональным. По рисунку можно судить о половой принадлежности и эмоциональном состоянии изображенного человека.

Конструирование характеризуется умением анализировать условия, в которых протекает эта деятельность. Дети используют и называют различные детали деревянного конструктора. Могут заменить детали постройки в зависимости от имеющегося материала. Овладевают обобщенным способом обследования образца. Дети способны выделять основные части предполагаемой постройки. Конструктивная деятельность может осуществляться на основе схемы, по замыслу и по условиям. Появляется конструирование в ходе совместной деятельности.

Дети могут конструировать из бумаги, складывая ее в несколько раз (два, четыре, шесть сгибаний); из природного материала. Они осваивают два способа конструирования: 1) от природного материала к художественному образу (ребенок «достраивает» природный материал до целостного образа, дополняя его различными деталями); 2) от художественного образа к природному материалу (ребенок подбирает необходимый материал, для того чтобы воплотить образ). Продолжает совершенствоваться восприятие цвета, формы и величины, строения предметов; систематизируются представления детей.

Они называют не только основные цвета и их оттенки, но и промежуточные цветовые оттенки; форму прямоугольников, овалов, треугольников. Воспринимают величину объектов, легко выстраивают в ряд — по возрастанию или убыванию — до 10 различных предметов. Однако дети могут испытывать трудности при анализе пространственного положения объектов, если сталкиваются с несоответствием формы и их пространственного расположения.

Это свидетельствует о том, что в различных ситуациях восприятие представляет для дошкольников известные сложности, особенно если они должны одновременно учитывать несколько различных и при этом противоположных признаков. В старшем дошкольном возрасте продолжает развиваться образное мышление. Дети способны не только решить задачу в наглядном плане, но и совершить преобразования объекта, указать, в какой последовательности объекты вступят во взаимодействие и т.д.

Однако подобные решения окажутся правильными только в том случае, если дети будут применять адекватные мыслительные средства. Среди них можно выделить схематизированные представления, которые возникают в процессе наглядного моделирования; комплексные представления, отражающие

представления детей о системе признаков, которыми могут обладать объекты, а также представления, отражающие стадии преобразования различных объектов и явлений (представления о цикличности изменений): представления о смене времен года, дня и ночи, об увеличении и уменьшении объектов в результате различных воздействий, представления о развитии и т.д.

Кроме того, продолжают совершенствоваться обобщения, что является основой словесно-логического мышления. В дошкольном возрасте у детей еще отсутствуют представления о классах объектов. Дети группируют объекты по признакам, которые могут изменяться, однако начинают формироваться операции логического сложения (объединения) и умножения (пересечения) классов.

Так, например, старшие дошкольники при группировке объектов могут учитывать два признака: цвет и форму (материал) и т.д. Как показали исследования отечественных психологов, дети старшего дошкольного возраста способны рассуждать и давать адекватные причинные объяснения, если анализируемые отношения не выходят за пределы их наглядного опыта. Развитие воображения в этом возрасте позволяет детям сочинять достаточно оригинальные и последовательно разворачивающиеся истории.

Воображение будет активно развиваться лишь при условии проведения специальной работы по его активизации. Продолжают развиваться устойчивость, распределение, переключаемость внимания. Наблюдается переход от произвольного к произвольному вниманию. Продолжает совершенствоваться речь, в том числе ее звуковая сторона. Дети могут правильно воспроизводить шипящие, свистящие и сонорные звуки. Развиваются фонематический слух, интонационная выразительность речи при чтении стихов в сюжетно-ролевой игре и в повседневной жизни. Совершенствуется грамматический строй речи.

Дети используют практически все части речи, активно занимаются словотворчеством. Богаче становится лексика: активно используются синонимы и антонимы. Развивается связная речь. Дети могут пересказывать, рассказывать по картинке, передавая не только главное, но и детали. Достижения этого возраста характеризуются распределением ролей в игровой деятельности; структурированием игрового пространства; дальнейшим развитием изобразительной деятельности, отличающейся высокой продуктивностью; применением в конструировании обобщенного способа обследования образца; усвоением обобщенных способов изображения предметов одинаковой формы.

Восприятие в этом возрасте характеризуется анализом сложных форм объектов; развитие мышления сопровождается освоением мыслительных средств (схематизированные представления, комплексные представления, представления о цикличности изменений); развиваются умение обобщать, причинное мышление, воображение, произвольное внимание, речь, образ Я.

Возрастные особенности развития детей 6–7 лет.

В сюжетно-ролевых играх дети подготовительной к школе группы начинают осваивать сложные взаимодействия людей, отражающие характерные значимые жизненные ситуации, например, свадьбу, рождение ребенка, болезнь и т.д.

Игровые действия детей становятся более сложными, обретают особый смысл, который не всегда открывается взрослому. Игровое пространство усложняется. В нем может быть несколько центров, каждый из которых поддерживает свою сюжетную линию.

При этом дети способны отслеживать поведение партнеров по всему игровому пространству и менять свое поведение в зависимости от места в нем. Так, ребенок уже обращается к продавцу не просто как покупатель, а как покупатель-мама или покупатель-шофер и т.п.

Исполнение роли акцентируется не только самой ролью, но и тем, в какой части игрового пространства эта роль воспроизводится. Например, исполняя роль водителя автобуса, ребенок командует пассажирами и подчиняется инспектору ГИБДД. Если логика игры требует появления новой роли, то ребенок может по ходу игры взять на себя новую роль, сохранив при этом роль, взятую ранее.

Дети могут комментировать исполнение роли тем или иным участником игры. Образы из окружающей жизни и литературных произведений, передаваемые детьми в изобразительной деятельности, становятся сложнее.

Рисунки приобретают более детализированный характер, обогащается их цветовая гамма. Более явными становятся различия между рисунками мальчиков и девочек. Мальчики охотно изображают технику, космос, военные действия и т.п. Девочки обычно рисуют женские образы: принцесс, балерин, моделей и т.п. Часто встречаются и бытовые сюжеты: мама и дочка, комната и т.п.

Изображение человека становится еще более детализированным и пропорциональным. Появляются пальцы на руках, глаза, рот, нос, брови, подбородок. Одежда может быть украшена различными деталями. При правильном педагогическом подходе у дошкольников формируются художественно-творческие способности в изобразительной деятельности. К подготовительной к школе группе дети в значительной степени осваивают конструирование из строительного материала.

Они свободно владеют обобщенными способами анализа как изображений, так и построек; не только анализируют основные конструктивные особенности различных деталей, но и определяют их форму на основе сходства со знакомыми им объемными предметами.

Свободные постройки становятся симметричными и пропорциональными, их строительство осуществляется на основе зрительной ориентировки. Дети быстро и правильно подбирают необходимый материал.

Они достаточно точно представляют себе последовательность, в которой будет осуществляться постройка, и материал, который понадобится для ее выполнения; способны выполнять различные по степени сложности постройки как по собственному замыслу, так и по условиям. В этом возрасте дети уже могут освоить сложные формы сложения из листа бумаги и придумывать собственные, но этому их нужно специально обучать. Данный вид деятельности не просто доступен детям — он важен для углубления их пространственных представлений.

Усложняется конструирование из природного материала. Дошкольникам уже доступны целостные композиции по предварительному замыслу, которые могут передавать сложные отношения, включать фигуры людей и животных.

У детей продолжает развиваться восприятие, однако они не всегда могут одновременно учитывать несколько различных признаков. Развивается образное мышление, однако воспроизведение метрических отношений затруднено. Это легко проверить, предложив детям воспроизвести на листе бумаги образец, на котором нарисованы девять точек, расположенных не на одной прямой.

Как правило, дети не воспроизводят метрические отношения между точками: при наложении рисунков друг на друга точки детского рисунка не совпадают с точками образца. Продолжают развиваться навыки обобщения и рассуждения, но они в значительной степени ограничиваются наглядными признаками ситуации. Продолжает развиваться воображение, однако часто приходится констатировать снижение развития воображения в этом возрасте в сравнении со старшей группой.

Это можно объяснить многочисленными влияниями, которым подвергаются дети, в том числе и средств массовой информации, приводящими к стереотипности детских образов. Продолжает развиваться внимание дошкольников, оно становится произвольным. В некоторых видах деятельности время произвольного сосредоточения достигает 30 минут.

У дошкольников продолжает развиваться речь: ее звуковая сторона, грамматический строй, лексика. Развивается связная речь. В высказываниях детей отражаются как расширяющийся словарь, так и характер обобщений, формирующихся в этом возрасте. Дети начинают активно употреблять обобщающие существительные, синонимы, антонимы, прилагательные и т.д. В результате правильно организованной образовательной работы у детей развиваются диалогическая и некоторые виды монологической речи.

В подготовительной к школе группе завершается дошкольный возраст. Его основные достижения связаны с освоением мира вещей как предметов человеческой культуры; освоением форм позитивного общения с людьми; развитием половой идентификации, формированием позиции школьника.

К концу дошкольного возраста ребенок обладает высоким уровнем познавательного и личностного развития, что позволяет ему в дальнейшем успешно учиться в школе.

Кадровые условия

Реализация Программы обеспечивается руководящими, педагогическими, учебно-вспомогательными, административно-хозяйственными работниками МАДОУ д/с №104.

Административный состав	Педагогический состав	Учебно-вспомогательный персонал
Заведующий - 1	старший воспитатель – 1 чел.	младшие воспитателя - 13 чел.
	воспитатели – 28 чел.	
	музыкальный руководитель – 2 чел.	
	педагог-психолог – 1 чел.	
	инструктор по ФК – 2 чел.	
	учитель-логопед – 1 чел.	
	воспитатель по обучению детей родному языку – 2 чел.	

Все педагоги учреждения своевременно проходят курсы повышения квалификации, а также повышают профессиональный уровень через посещения методических объединений муниципального образования города Набережные Челны Республики Татарстан, прохождение процедуры аттестации, самообразование, что способствует повышению профессионального мастерства, положительно влияет на качество реализации Программы.

Педагогический коллектив разнообразен по стажу работы, совместно с опытными специалистами работают молодые педагоги.

Региональные особенности

Национально-культурные и этнокультурные особенности.

Набережные Челны (Яр Чаллы) - город с богатым историческим прошлым. Сегодня в городе Набережные Челны проживают представители более 80 национальностей, организованы и действуют 22 национально-культурные общины. Их деятельность в первую очередь направлена на решение проблем возрождения и развития языка, культуры, традиций и обычаев своих народов. Национальный состав населения Набережных Челнов, согласно последней переписи населения, распределён примерно следующим образом: татары — 284 002 (53.20%) человека, русские — 211 934 (39.70%) человека, чувашаи — 16 549 (3.10%) человек, другие национальности (менее 0,5% каждая) — 21 354 (4%). При организации образовательного процесса в МАДОУ д/с № 104 учитываются реальные потребности детей различной этнической принадлежности, которые воспитываются в семьях с разными национальными и культурными традициями.

Демографические особенности. Демографическая ситуация муниципального образования (МО) г. Набережные Челны на протяжении 2013 2023 гг. характеризуется положительной динамикой, прирост населения составил 10,47 тыс. чел. (2,05%). Рост населения был обеспечен за счёт естественного прироста, рождаемость на протяжении последнего десятилетия всегда превышала смертность.

Климатические особенности. В Набережных Челнах лето комфортное и местами облачное, а зима долгая, леденящая, снежная, ветреная и пасмурная. В течение года температура обычно колеблется от -15С до 25С и редко бывает ниже -26С или выше 31С. Теплый сезон длится 3,7 месяца, с 15 мая по 5 сентября, с максимальной среднесуточной температурой выше 18С. Самый жаркий месяц в году - июль, со средним температурным максимумом 25С и минимумом 15С. Холодный сезон длится 3,9 месяца, с 17 ноября по 13 марта, с минимальной среднесуточной температурой ниже -2С. Самый холодный месяц в году в Набережные Челны - январь, со средним температурным максимумом -15С и минимумом -8С.

Данные климатические условия позволяют проводить основную двигательную активность, а также решать ряд образовательных задач на прогулочных участках.

С учетом выделенных климатических особенностей, реализация Программы осуществляется с выделением трех периодов:

Для групп общеразвивающей направленности: с 01 сентября по 15 мая, для этого периода в режиме дня характерно наличие выделенной в утренний

отрезок времени образовательной деятельности (занятия) в процессе организации педагогом различных видов детской деятельности.

- с 16 мая по 31 мая, в этот период преобладает самостоятельная деятельность детей, педагогами групп проводится анализ работы за период с 01 сентября по 15 мая, в том числе педагогическая диагностика, внутренняя система оценки качества дошкольного образования детского сада.

- с 01 июня по 31 августа, для этого периода характерно преобладание образовательной деятельности, осуществляемой во время прогулки, организуемой педагогами на уличных участках, и самостоятельной деятельности детей по их интересам и инициативе.

Социальные условия и партнеры

Взаимодействие с социальными партнерами

Для реализации Программы МАДОУ д/с №104 использует взаимодействие с социальными партнерами наряду с организациями, осуществляющими образовательную деятельность, медицинские, культурные, и иные организации, обладающие ресурсами, необходимыми для осуществления образовательной деятельности.

Сотрудничество с ними помогает дошкольному учреждению обучать и воспитывать ребенка как творческую личность, адаптивную к общественным изменениям, ребенка, способного адекватно оценивать свои возможности и способности, ребенка, стремящегося к познанию и успешному обучению в совместную деятельность в целях реализации системы непрерывного образования, обучения и воспитания детей.

Направление	Наименование общественных организаций, учреждений	Формы сотрудничества	Основание
Образование	НГПУ	Курсы повышения квалификации, участие в смотрах, семинарах, конференциях, обмен опытом, посещение выставок	По плану ДОУ НГПУ
	Набережночелнинский педагогический колледж	ДОУ – база практики для будущих воспитателей; показательные занятия, круглые столы, конференции, семинары, проведение консультаций, уроки мастерства, обмен опытом	По плану педагогического колледжа
	МАОУ «СОШ № 41»	Педсоветы, посещение уроков и занятий, семинары, практикумы, консультации для воспитателей и родителей, беседы, методические встречи, экскурсии для воспитанников, дни открытых дверей, совместные выставки, развлечения.	По плану преемственности ДОУ и школы Договор о взаимодействии

	Дошкольные учреждения города и района Информационно-методический центр	Проведение методических объединений, консультации, методические встречи, обмен опытом	По плану УО, по мере необходимости
Медицина	Детская поликлиника №3, №5 Клиника «Танар»	-проведение медицинского обследования; -связь медицинских работников по вопросам заболеваемости и профилактики (консультирование) Осуществляют оздоровительные мероприятия	Договор об организации медицинского обслуживания
	Аптека	- приобретение лекарств -экскурсии с детьми	1 раз в квартал
Культура	Детская школа искусств «Городской дворец творчества детей и молодежи № 1»	Экскурсии, посещение выставок, занятия по знакомству с музыкой разных направлений, инструментами, посещение концертов. Встречи с художниками нашего города, экскурсии, посещение выставок, совместное творчество. Приглашение художников на занятия в ДОУ во время каникул. Выступление учеников музыкальной школы. Участие воспитанников и педагогов в городских и республиканских конкурсах, различной педагогической и тематической направленности	По плану Школы искусств
	Городской историко-краеведческий музей	Экскурсии, игры – занятия, встречи сотрудников в музее и в детском саду, совместная организация выставок, конкурсов	2-3 раза в год По запросу
	Детская библиотека	Коллективные посещения, литературные вечера, встречи с библиотекарем, познавательные викторины на базе библиотеки для родителей и детей, создание семейной библиотеки, организация встреч с поэтами и писателями.	По плану
	Театральные коллективы	Показ театрализованных постановок на базе ДОУ	В теч.года

Безопасность	Пожарная часть	Экскурсии, встречи с работниками пожарной части, конкурсы по ППБ, консультации, инструктажи.	По запросу
	ГИБДД	Проведение бесед с детьми по правилам дорожного движения, участие в выставках, смотрах-конкурсах	По запросу
Социализация	Телевидение, газета, СМИ	Публикации в газетах, выступление на радио и телевидении, рекламные блоки, приглашение телевидения. Подписка на журналы, публикация методических разработок и опыта работы педагогов	По мере необходимости
	Центр социальной помощи семье и детям	Консультации для педагогов по работе с семьями «Группы риска», консультирование родителей, попавших в трудную жизненную ситуацию, сбор детских вещей и оказание помощи малообеспеченным семьям. Посещение детьми и родителями реабилитационных центров, участие в культурно-массовых мероприятиях	По запросу

Детский сад строит связи с социумом на основе следующих принципов:

- учета запросов общественности,
- принятия политики детского сада социумом,
- сохранения имиджа учреждения в обществе,
- установления коммуникаций между детским садом и социумом.

Часть, формируемая участниками образовательных отношений

Значимые для разработки и реализации обязательной части Программы характеристики, в том числе характеристики особенностей развития детей раннего и дошкольного возраста, значимы в равной степени и для части Программы, формируемой участниками образовательных отношений.

1.5. Планируемые результаты реализации Программы

Обязательная часть



В соответствии с ФГОС ДО специфика дошкольного возраста и системные особенности ДО делают неправомерными требования от ребёнка дошкольного возраста конкретных образовательных достижений. Поэтому планируемые результаты освоения Федеральной программы представляют собой возрастные характеристики возможных достижений ребёнка дошкольного возраста на разных возрастных этапах и к завершению ДО.

В соответствии с периодизацией психического развития ребёнка согласно культурно-исторической психологии, дошкольное детство подразделяется на три возраста: младенческий (первое и второе полугодия жизни), ранний (от одного года до трех лет) и дошкольный возраст (от трех до семи лет).

Обозначенные в Федеральной программе возрастные ориентиры «к одному году», «к трем годам» и так далее имеют условный характер, что предполагает широкий возрастной диапазон для достижения ребёнком планируемых результатов. Это связано с неустойчивостью, гетерохронностью и индивидуальным темпом психического развития детей в дошкольном детстве, особенно при прохождении критических периодов. По этой причине ребёнок может продемонстрировать обозначенные в планируемых результатах возрастные характеристики развития раньше или позже заданных возрастных ориентиров.

Степень выраженности возрастных характеристик возможных достижений может различаться у детей одного возраста по причине высокой индивидуализации их психического развития и разных стартовых условий освоения образовательной программы. Обозначенные различия не должны быть констатированы как трудности ребёнка в освоении образовательной программы ДОО и не подразумевают его включения в соответствующую целевую группу.

Название группы		Ссылка на ФОП		
		п. ФОП	Гиперссылка	Кюар код
ГКП смешанная дошкольная	Смешанная ранняя	15.2 стр. 7-8.	Планируемые результаты в раннем возрасте (к трем годам)	
	Смешанная дошкольная	15.3.1. стр. 8-10.	Планируемые результаты в дошкольном возрасте (к четырем годам)	
	Смешанная дошкольная	15.3.2. стр. 10-12.	Планируемые результаты в раннем возрасте (к пяти годам)	

		15.3.3. стр. 12-15.	Планируемые результаты в раннем возрасте (к шести годам)	
		15.4. стр. 15-17.	Планируемые результаты на этапе завершения освоения Федеральной программы (к концу дошкольного возраста)	

Часть, формируемая участниками образовательных отношений

Планируемые результаты:

ЭРС: создание благоприятных условий для воспитания толерантной личности – привития любви и уважения к людям другой национальности, к их культурным ценностям, ознакомление с природой родного края, формирование экологической культуры, ознакомление детей с особенностями жизни и быта народов, населяющих Республику Татарстан, праздниками, событиями общественной жизни республики, символиками РТ и РФ, памятниками архитектуры, декоративно-прикладным искусством.

Обучение детей государственным языкам.

Воспитание и обучение осуществляется на государственных языках Республики Татарстан (русском и татарском языках). Кроме того, на основании закона РТ «О государственных языках РТ и других языках в РТ» (от 28.07.2004 №44-ЗРТ, постановления кабинета Министров Республики Татарстан от 30.12.2010 г. №1174 «Об утверждении стратегии развития образования в Республике Татарстан на 2010-2015 годы «Килэчэк»- «Будущее» и письма МОиН РТ от 29.01.2013 г. №968\13 «Об эффективности внедрения новых УМК» ведется работа с использованием УМК при обучении государственным языкам в ДОУ.

При обучении детей татарскому, русскому и родному языкам используется УМК рекомендованной МОиН Республики Татарстан.

Основной целью обучения второму языку является развитие языковой способности, ознакомление с русским языком как средством общения и с культурой русского народа. В ходе усвоения второго языка в детском саду дети проходят подготовку к дальнейшему изучению этого языка в школе.

В процессе обучения дети должны научиться воспринимать и понимать русскую речь на слух и говорить по-русски в пределах доступной им тематики, усвоенных слов, грамматических форм, синтаксических конструкций и несложных образцов связной речи.

Ожидаемые результаты:

- ✓ в аудировании: понимать и выполнять просьбы воспитателя, относящиеся к ведению занятий, организации различных форм игровой и обслуживающей деятельности в соответствии с тематикой речевых ситуаций, определенных для каждого возраста;
- ✓ в говорении: уметь отвечать на вопросы, формировать просьбы, обращаться к воспитателю и своим товарищам в пределах примерных ситуаций общения, а также уметь высказываться в соответствии с игровой ситуацией в объеме 3-4 фраз, уметь использовать считалки, рифмовки, уметь составлять простой рассказ, знать потешки, стихотворения, песни.

Программа предусматривает активное усвоение около 250 слов (не включая слов, используемых на русском и на татарском языках, например, виды транспорта - трамвай, автобус, поезд; фрукты - апельсин, мандарин и т. д.) для активного усвоения. Перечень слов для активного усвоения по темам для каждой возрастной группы дается в разделе «Примерный список слов для активного усвоения» пособия «Изучаем русский язык» С.М.Гаффарова и др.

Русскоязычные дети осваивают татарский язык. К концу изучения курса словарный запас детей должен составить 167 слов по темам:

Средняя группа «Минем өем» (Мой дом) –

Активные слова + пассивные слова – 62;

Активные слова: эти, эни, кыз, малай, мин, исәнмесез, сау булыгыз, исәнме, эт, песи, әйе, юк, сау бул, әби, бабай, әйбәт, ипи, алма, сөт, чэй, рәхмәт, мә, тәмле, кил монда, утыр, бир, аша, эч, туп, зур, кечкенә, матур, курчак, куян, аю, хәлләр ничек, уйна, пычрак, чиста, ю, бер, ике, өч, дүрт, биш (49 слов).

Пассивные слова: утырыгыз, бу кем?, кем юк?, син кем?, кем анда?, басыгыз, ал, ничә? нинди? (13 слов).

Старшая группа «Уйный-уйный үсәбез» («Растем играя») –

Активные слова + пассивные слова – 45;

Активные слова: кишер, нинди, баллы, ничә, суган, бәрәңге, алты, жиде, сигез, тугыз, ун, кыяр, кәбестә, кызыл, сары, яшел, кирәк, юа, нәрсә кирәк, аш, ботка, кашык, тәлинкә, чынаяк, зәңгәр, күлмәк, чалбар, ки, сал, йокла, бит, кул, остәл, урындык, карават, яратам, бар (38 слов)

Пассивные слова: бу нәрсә? хәерле көн, нәрсә бар? күп (7 слов).

Подготовительная группа «Без инде хәзер зурлар, мәктәпкә илтә юллар» (Мы теперь уже большие, в школу ведут дороги) –

Активные слова + пассивные слова – 60;

Активные слова: син кем, хәерле көн, тычкан, бу кем? бу нәрсә? нишли?, йоклый, утыра, ашый, эчә, нишлисең?, ашыйм, эчәм, уйный, уйныйм, утырам, барам, кая барасың?, син нишлисең?, сикер, сикерәм, сикерә, йөгәрә, төлке, йөгәр, йөгәрәм, чәк-чәк, өчпочмак, яшь, бүре, керпе, тавык, этәч, үрдәк, чана, шуа, шуам, бие, бии, биим, ак, кара, жырла, жырлыйм, зур рәхмәт, китап укый, рәсем ясым, укыйм, дәфтәр, нәрсә яратасың?(пассивное слово)

Обучение родному языку предполагает понимание и свободное владение языком, формирование фонетического, грамматического, лексического строя речи, развитие связной речи. Требования к усвоению программы представлены в методическом пособии «Говорим на родном языке» (З.М.Зарипова и др.).

Организация образовательного процесса, связанная с условиями, традициями и укладом МАДОУ д/с №104.

Ребенок самостоятельно выражает интерес, к созданию и следованию, определенным традициям ценностям коллектива.

1.6. Педагогическая диагностика достижения планируемых результатов.

В соответствии с п. 16 ФОП ДО, педагогическая диагностика достижений планируемых результатов направлена на изучение деятельностных умений ребёнка, его интересов, предпочтений, склонностей, личностных особенностей, способов взаимодействия со взрослыми и сверстниками. Она позволяет выявлять особенности и динамику развития ребёнка, составлять на основе полученных данных индивидуальные образовательные маршруты освоения образовательной программы, своевременно вносить изменения в планирование, содержание и организацию образовательной деятельности.

Педагогическая диагностика к комплексной образовательной программе дошкольного образования «Мир открытый». Методическое пособие для воспитателей, методистов, руководящих работников образовательных организаций /Автор-составитель: Трифонова Е.В./Научный руководитель Л.Г. Петерсон/Под общей редакцией Л.Г. Петерсон, И.А. Лыковой. – М. БИНОМ. Лаборатория знаний, 2019. – 272 с.

Пособие раскрывает процедуру оценки индивидуального развития детей в рамках реализации Программы. Педагогическая диагностика детей направлена на определение эффективности педагогических действий и соответствия образовательных условий, созданных в образовательной организации, возможностям и индивидуальным особенностям воспитанников.

Результаты педагогической диагностики позволяют оптимизировать условия развития детей, определить индивидуальные образовательные траектории и, при необходимости, осуществить их коррекцию.

2. СОДЕРЖАТЕЛЬНЫЙ РАЗДЕЛ

2.1. Описание образовательной деятельности в соответствии с направлениями развития ребенка (в пяти образовательных областях)

Обязательная часть (п. 17, 18, 19,20,21,22 ФОП ДО)

Образовательная область «Социально-коммуникативное развитие» направлена на:

- усвоение и присвоение норм, правил поведения и морально-нравственных ценностей, принятых в российском обществе;
- развитие общения ребёнка со взрослыми и сверстниками, формирование готовности к совместной деятельности и сотрудничеству;
- формирование у ребенка основ гражданственности и патриотизма, уважительного отношения и чувства принадлежности к своей семье, сообществу детей и взрослых в Организации, региону проживания и стране в целом;
- развитие эмоциональной отзывчивости и сопереживания, социального и эмоционального интеллекта, воспитание гуманных чувств и отношений;

- развитие самостоятельности и инициативности, планирования и регуляции ребенком собственных действий;
- формирование позитивных установок к различным видам труда и творчества;
- формирование основ социальной навигации и безопасного поведения в быту и природе, социуме и медиапространстве (цифровой среде).

ФОП ДО, стр. пп/	Возраст	Название группы	QR -код
стр. 22- 24 п. 18.3	2-3 года	Первая младшая группа	
стр. 24-27 п. 18.4	3-4 года	Вторая младшая группа	
стр. 27-31 п. 18.5	4-5 лет	Средняя группа	
стр. 31-36 п. 18.6	5-6 лет	Старшая группа	
стр. 36-41 п. 18.7	6-7 лет	Подготовительная к школе группа	
стр. 41- 42 п. 18.8	решение совокупных задач воспитания	все группы	

Направления социально-коммуникативного развития

Выделенные направления (сферы, области)	2-3 года				
	3-4 года	4-5 лет	5-6 лет	6-7 лет	
сфера социальных отношений	Нет выделенных направлений	+	+	+	+
область формирования основ гражданственности и патриотизма		+	+	+	+
сфера трудового воспитания		+	+	+	+
область формирования основ безопасного поведения		+	+	+	+

Образовательная область «Познавательное развитие» направлено на:

- развитие любознательности, интереса и мотивации к познавательной деятельности;
- освоение сенсорных эталонов и перцептивных (обследовательских) действий, развитие поисковых исследовательских умений, мыслительных операций, воображения и способности к творческому преобразованию объектов познания, становление сознания;

- формирование целостной картины мира, представлений об объектах окружающего мира, их свойствах и отношениях;
- формирование основ экологической культуры, знаний об особенностях и многообразии природы Родного края и различных континентов, о взаимосвязях внутри природных сообществ и роли человека в природе, правилах поведения в природной среде, воспитание гуманного отношения к природе;
- формирование представлений о себе и ближайшем социальном окружении, культурно-исторических событиях, традициях и социокультурных ценностях малой родины и Отечества, многообразии стран и народов мира;
- формирование представлений о количестве, числе, счете, величине, геометрических фигурах, пространстве, времени, математических зависимостях и отношениях этих категорий, овладение логико-математическими способами их познания;
- формирование представлений о цифровых средствах познания окружающего мира, способах их безопасного использования.






ФОП ДО, пп/	Возраст	Название группы	QR -код
стр. 45- 47 п. 19.3	2-3 года	1 младшая группа	
стр. 47- 49 п. 19.4	3-4 года	2 младшая группа	
стр. 49- 51 п. 19.5	4-5 лет	средняя группа	
стр. 51- 54 п. 19.6	5-6 лет	старшая группа	
стр. 54- 56 п. 19.7	6-7 лет	подготовительная группа	
стр. 56- 57 п. 19.8	решение совокупных задач воспитания	все группы	

Направления познавательного развития

Выделенные направления (сферы, области)	2-3 года	3-4 года	4-5 лет	5-6 лет	6-7 лет
Сенсорные эталоны и познавательные действия	+	+	+	+	+
Окружающий мир	+	+	+	+	+
Природа	+	+	+	+	+
Математическое представление	+	+	+	+	+

Образовательная область «Речевое развитие» включает:

- владение речью как средством коммуникации, познания и самовыражения;
- формирование правильного звукопроизношения;
- развитие звуковой и интонационной культуры речи;
- развитие фонематического слуха; обогащение активного и пассивного словарного запаса;
- развитие грамматически правильной и связной речи (диалогической и монологической);
- ознакомление с литературными произведениями различных жанров (фольклор, художественная и познавательная литература), формирование их осмысленного восприятия;
- развитие речевого творчества;
- формирование предпосылок к обучению грамоте.

ФОО ДО, пп/	Возраст	Название группы	QR -код
стр. 60- 62 п. 20.3	2-3 года	1 младшая группа	
стр. 62- 65 п. 20.4	3-4 года	2 младшая группа	
стр. 65- 69 п. 20.5	4-5 лет	средняя группа	
стр. 69- 72 п. 20.6	5-6 лет	старшая группа	
стр. 72-76 п. 20.7	6-7 лет	подготовительная группа	
стр. 76 п. 20.8	решение совокупных задач воспитания	все группы	

Направления речевого развития

Выделенные направления (сферы, области)	2-3 года	3-4 года	4-5 лет	5-6 лет	6-7 лет
развитие и понимание речи					
развитие активной речи					
обогащение	+	+	+	+	+

формировании/ развитие словаря	активизация		+	+	+	+
звуковая культура речи		+	+	+	+	+
грамматический строй речи		+	+	+	+	+
связная речь		+	+	+	+	+
интерес к художественной литературе		+	+	+	+	+
подготовка к обучению грамоте			+	+	+	+

Образовательная область «Художественно-эстетическое развитие» предполагает:

- развитие предпосылок ценностно-смыслового восприятия и понимания мира природы и произведений искусства (словесного, музыкального, изобразительного);
- становление эстетического и эмоционально-нравственного отношения к окружающему миру, воспитание эстетического вкуса;
- формирование элементарных представлений о видах искусства (музыка, живопись, театр, народное искусство и другое);
- формирование художественных умений и навыков в разных видах деятельности (рисовании, лепке, аппликации, художественном конструировании, пении, игре на детских музыкальных инструментах, музыкально-ритмических движениях, словесном творчестве и другое);
- освоение разнообразных средств художественной выразительности в различных видах искусства; реализацию художественно-творческих способностей ребенка в повседневной жизни и различных видах досуговой деятельности (праздники, развлечения и другое);
- развитие и поддержку самостоятельной творческой деятельности детей (изобразительной, конструктивной, музыкальной, художественно-речевой, театрализованной и другое).

ФОП ДО, пп/	Возраст	Название группы	QR -код
стр. 78- 82 п. 21.3	2-3 года	1 младшая группа	
стр. 83- 90 п. 21.4	3-4 года	2 младшая группа	
стр. 90- 98 п. 21.5	4-5 лет	средняя группа	
стр. 99- 109 п. 21.6	5-6 лет	старшая группа	

стр. 109- 121 п. 21.7	6-7 лет	подготовительная группа	
стр. 121 п. 21.8	решение совокупных задач воспитания	все группы	

Направления художественно-эстетического развития

Выделенные направления (сферы, области)		2-3 года	3-4 года	4-5 лет	5-6 лет	6-7 лет	
приобщение к искусству		+	+	+	+	+	
изобразительная деятельность	рисование	предметное	+	+	+	+	
		сюжетное					
		декоративное					
	лепка	лепка	+	+	+	+	+
		декоративная				+	+
	аппликация			+	+	+	+
народное декоративно-прикладное искусство				+		+	
прикладное творчество					+	+	
конструктивная деятельность		+	+	+	+	+	
музыкальная деятельность	слушание		+	+	+	+	
	пение		+	+	+	+	
	музыкально ритмические движения	+	+	+	+	+	
	песенное творчество			+	+	+	+
	танцевально - игровое творчество				+	+	+
игра на детских музыкальных инструментах			+	+	+	+	
театрализованная деятельность		+	+	+	+	+	
культурно-досуговая деятельность		+	+	+	+	+	

Образовательная область «Физическое развитие» предусматривает:

- приобретение ребенком двигательного опыта в различных видах деятельности детей, развитие психофизических качеств (быстрота, сила, ловкость, выносливость, гибкость), координационных способностей, крупных групп мышц и мелкой моторики;
- формирование опорно-двигательного аппарата, развитие равновесия, глазомера, ориентировки в пространстве;
- овладение основными движениями (метание, ползание, лазанье, ходьба, бег, прыжки);
- обучение общеразвивающим упражнениям, музыкально-ритмическим движениям, подвижным играм, спортивным упражнениям и элементам спортивных игр (баскетбол, футбол, хоккей, бадминтон, настольный теннис, городки, кегли и другое);
- воспитание нравственно-волевых качеств (воля, смелость, выдержка и другое);

- воспитание интереса к различным видам спорта и чувства гордости за выдающиеся достижения российских спортсменов;
- приобщение к здоровому образу жизни и активному отдыху, формирование представлений о здоровье, способах его сохранения и укрепления, правилах безопасного поведения в разных видах двигательной деятельности, воспитание бережного отношения к своему здоровью и здоровью окружающих.

ФОО ДО, пп/	Возраст	Название группы	QR -код
стр. 124- 126 п. 22.3	2-3 года	1 младшая группа	
стр. 126- 130 п. 22.4	3-4 года	2 младшая группа	
стр. 130- 134 п. 22.5	4-5 лет	средняя группа	
стр. 134- 140 п. 22.6	5-6 лет	старшая группа	
стр. 140- 147 п. 22.7	6-7 лет	подготовительная группа	
стр. 147- 148 п. 22.8	решение совокупных задач воспитания	все группы	

Направления физического развития

Выделенные направления (сферы, области)		2-3 года	3-4 года	4-5 лет	5-6 лет	6-7 лет	
основная гимнастика	основные движения	бросание и катание (ловля с 2 лет, метание с 3 лет)	+	+	+	+	+
		ползание, лазание	+	+	+	+	+
		ходьба	+	+	+	+	+
		бег	+	+	+	+	+
		прыжки	+	+	+	+	+
		прыжки со скакалкой				+	+
		упражнения в равновесии	+	+	+	+	+
	общеразвивающие упражнения	+	+	+	+	+	
	ритмическая гимнастика			+	+	+	
	строевые упражнения		+	+	+	+	
подвижные игры		+	+	+	+	+	

спортивные упражнения	катание на санках		+	+	+	+
	катание на трех колесном велосипеде (с 4 лет двух колесном велосипеде с 4 лет на самокате)		+	+	+	+
	плавание		+	+	+	+
	катание на коньках					+
	ходьба на лыжах		+	+	+	+
спортивные игры	городки				+	+
	элементы баскетбола				+	+
	бадминтон				+	+
	элементы хоккея					+
	элементы настольного тенниса					+
	элементы футбола				+	+
формирование основ здорового образа жизни		+	+	+	+	+
активный отдых	физкультурные досуги (с 4 лет праздники)		+	+	+	+
	дни здоровья (туристические прогулки и экскурсии с 5 лет)		+	+	+	+

Часть Программы, формируемая участниками образовательных отношений
Региональная программа дошкольного образования, Р.К.Шаехова
Задачи образовательной области «Социально-коммуникативное развитие»
в соответствии с ЭРС

3-4 года	<ul style="list-style-type: none"> ✓ Воспитывать интерес и доброжелательное отношение к окружающим. Создавать условия для доверительного общения на родном языке. ✓ Приобщать детей к празднованию основных знаменательных дат республики. ✓ Развивать умения выполнять игровые действия в упражнениях, играть на темы из окружающей жизни и по мотивам татарских литературных произведений, мультфильмов. ✓ Создавать условия для возникновения и развития сюжетно=ролевых игр, отражающих быт татарского и русского народов. ✓ Побуждать интерес к театрализованной игре путем первого опыта общения с персонажем (кукла Алсу показывает концерт), расширения контактов с взрослым. ✓ Побуждать детей отзываться на игры-действия со звуками, подражать движениям животных и птиц под музыку татарских композиторов. ✓ Организовывать досуговые игры (народные, в том числе игры-забавы), проводимые преимущественно с народными игрушками, персонажами кукольного театра, музыкальными игрушками (курай, гармонь и др.). ✓ Формировать представления о составе семьи (папа, мама, бабушка, дедушка, братья, сестры), именах ее членов, способах проявления заботы членов семьи друг о друге; стимулировать желание выполнять просьбы и поручения взрослых. ✓ Воспитывать внимательное отношение к родителям и близким людям. ✓ Формировать некоторые представления детей о трудовой деятельности посредством малых фольклорных жанров. Сопровождать самообслуживание и трудовые операции ребенка татарскими народными пословицами. ✓ Познакомить с доступными пониманию ребенка профессиями родителей
4-5 лет	<ul style="list-style-type: none"> ✓ Одобрять инициативу общения на родном языке, вежливо откликаться на предложения общения со стороны других людей, устанавливать вербальные и невербальные контакты со взрослыми и детьми в различных видах деятельности.

	<ul style="list-style-type: none"> ✓ Формировать культуру общения (приветливо здороваться и прощаться в зависимости от национальной принадлежности собеседника, доброжелательно обращаться с просьбой, предложением, благодарить за оказанную услугу, помощь, угощение). ✓ Приобщать детей к празднованию основных знаменательных дат республики, страны. Воспитывать чувство сопричастности к жизни дошкольного учреждения, республики, страны. ✓ Побуждать включаться в совместные со взрослыми и сверстниками (с тремя-четырьмя детьми) игры, предлагать несложные сюжеты для игр на темы из окружающей жизни, быта народов, по мотивам литературных произведений татарских писателей и поэтов, мультфильмов. ✓ Учить распределять роли между партнерами по игре, поощрять умение отбирать необходимые для игры предметы домашней утвари (ведра с коромыслом, казан, скалка и др.), предметы ряженья (национальный костюм, ювелирные украшения, ичиги и др.), народные игрушки, музыкальные инструменты, использовать их в соответствии с ролью. ✓ В театрализованных и режиссерских играх разыгрывать ситуации по несложным сюжетам (из мультфильмов по мотивам татарских народных сказок), используя кукол в национальной одежде. ✓ Формировать представление ребенка о себе, национальности родителей. Рассматривая семейные фотографии, обратить внимание на черты их сходства с родителями. ✓ Формировать представления о семье и своей принадлежности к ее членам, об обязанностях всех членов семьи и самого ребенка, об их увлечениях, отдыхе; о значимости и красоте обычаев, праздников, семейных традиций. Воспитывать бережное отношение к семейным реликвиям. ✓ Формировать представления о трудовой деятельности посредством татарских народных сказок («Четыре друга», «Гороховое войско» и др.). Сопровождать трудовые операции ребенка стихотворными строчками татарских писателей (Д. Тарджеманов «Верхом на палочке», Ш. Маннур «Воркуют голуби» и др.).
5-6 лет	<ul style="list-style-type: none"> ✓ Развивать умение общаться на родном языке с детьми. ✓ Создавать условия для эмоционально насыщенного содержательного общения на родном языке взрослого с ребенком и детей между собой в разных видах детской деятельности. ✓ Обучать элементарным правилам этикета, задавать этически ценные образцы общения, побуждать использовать в речи татарский народный фольклор (половицы, поговорки, потешки и др.). ✓ Создавать условия для формирования нравственной основы первоначальных чувств патриотизма как общечеловеческой ценности. ✓ Углублять представления о семье и ее истории. Формировать представления о составе семьи, родственниках (отец, мать, бабушки и дедушки, братья и сестры, дяди и тети, двоюродные братья и сестры). ✓ Развивать чувство гордости за собственные успехи и достижения, успехи и достижения родителей, близких людей, друзей, спортсменов Олимпийских игр. ✓ Поощрять расширение выбора тем для сюжетно-ролевых игр; способствовать развитию сюжета на основе знаний, полученных при восприятии окружающего, из литературных произведений татарских писателей и поэтов, телевизионных передач, экскурсий по городу (селу), выставок, походов.

	<ul style="list-style-type: none"> ✓ Поддерживать индивидуальную и совместную режиссерскую игру, в которой дети в условной форме используют национальные игрушки, игрушки-самоделки. Развивать артистические способности детей, вовлекать их в сценическое искусство: игры в концерт, пение татарских песен, исполнение танцев народов Поволжья, показ сценок из спектакля. ✓ Поощрять инициативность, соблюдение правил народных игр, умение занимать позицию равноправного партнера ✓ Продолжить формирование представления детей о трудовой деятельности посредством татарских народных сказок («Ремесло выручит», «Три дочери» «Падчерница» и др.). Обращать внимание детей на сказочных героев, которые трудятся. ✓ Формировать представления о некоторых профессиях и занятиях людей, живущих в родном городе (селе), – учитель, нефтяник, доярка и др. ✓ Привлекать детей к посильному участию в подготовке различных семейных праздников, к выполнению постоянных обязанностей по дому.
6-7 лет	<ul style="list-style-type: none"> ✓ Способствовать воспитанию чувства патриотизма, осознанию себя как гражданина родного города (села), республики, страны, уважительно и с гордостью относящегося к символике города, республики, страны (флагу, гербу, гимну). ✓ Воспитывать положительное отношение к окружающим, терпимость (толерантность) к детям и взрослым (независимо от их социального происхождения, расовой принадлежности, языка, вероисповедания, пола и возраста), уважение к чувствам, мнениям, желаниям, взглядам других людей, развивать умение аргументировать несогласие, убеждать и т. д. Объяснять значение позитивного общения, сотрудничества с людьми разных стран и этносов. ✓ Поощрять инициативу в общении на родном языке, расширять круг общения ребенка, формировать способы контактов с учителями школы, ветеранами войны, гостями, готовность разговаривать в доброжелательной форме, поддерживать тему разговора, отзываться на просьбу, предложение. ✓ Формировать представления о своем месте в ближайшем социуме. ✓ Формировать интерес к истории семьи (прадедушка, дедушка, прабабушка, бабушка). Развивать чувство гордости за семью, обращать внимание на их достижения, награды. ✓ Способствовать творческому использованию в сюжетно-ролевых и режиссерских играх представлений об окружающей жизни, о литературных произведениях народов Поволжья, художественных и мультипликационных фильмах. ✓ Поощрять самостоятельный выбор сказок народов Поволжья, стихотворений, песен, народных танцев для постановки. ✓ Поддерживать проявления коллективных словесных игр. ✓ Обогащать игровой опыт играми народов Поволжья. ✓ Продолжить формирование представлений о трудовой деятельности посредством татарских народных сказок («С ремеслом не пропадешь, без ремесла не проживешь», «Добрый совет», «Золотые песчинки» и др.). Познакомить детей с татарским народным юмором о труде («Два лентяя», «Ответ иголки» и др.). ✓ Обучать некоторым видам ручного труда, подбирая их в соответствии с предпочтениями ребенка. ✓ Дать детям возможность участвовать в совместных с взрослыми делах, направленных на заботу о природном окружении: посадить деревья во

	<p>дворе (на участке детского сада), разбить клумбу с цветами, поливать, устраивать зимой кормушки для птиц.</p> <p>✓ Привлекать детей к посильному участию в подготовке различных семейных праздников, торжеств, к выполнению постоянных обязанностей по дому, по хозяйству.</p>
Методические пособия	<p>Коломийченко Л.В. Дорогою добра: Концепция и программа социально-коммуникативного развития и социального воспитания дошкольников. — М.: ТЦ Сфера, 2015. — 160 с. (Дорогою добра).</p> <p>Программа «Дорогою добра» направлена на достижение целевых ориентиров социально-коммуникативного развития, заявленных во ФГОС ДО, и представлена отдельными видами социальной культуры (нравственно-этическая, гендерная, народная, национальная, этническая, правовая, конфессиональная), доступными для восприятия и усвоения детьми.</p>

**Задачи образовательной области «Познавательное развитие»
в соответствии с ЭРС**

Приобщение к социокультурным ценностям	
3-4 года	<ul style="list-style-type: none"> ✓ Учить детей называть свой родной город (село, поселок), улицу, на которой он живет. Развивать представления об устройстве человеческого жилья, предметах домашнего обихода. ✓ Побуждать детей к рассказыванию о том, как они провели выходные (праздничные) дни, с кем гуляли, где. ✓ Познакомить с некоторыми растениями данной местности: с деревьями (береза, дуб, ель), кустарниками (сирень, шиповник), цветущими травянистыми растениями (одуванчик, мать-и-мачеха), комнатными растениями (герань, фикус). ✓ Расширять представления о насекомых (бабочка, божья коровка, стрекоза), познакомить с особенностями домашних и диких животных, обитающих в данной местности
4-5 лет	<ul style="list-style-type: none"> ✓ Учить детей называть республику, родной город (село, поселок), улицу, на которой он живет. ✓ Рассказать детям о достопримечательностях города (села). ✓ Способствовать накоплению опыта участия в беседах о событиях, происходящих в родном городе. ✓ Стимулировать к сбору разнообразных коллекций. ✓ Развивать представления об устройстве человеческого жилья (в городе и деревне), предметах домашнего обихода. ✓ Формировать первичные представления о хозяйственной деятельности человека, который заботится о самом себе, своем жилище, о домашних животных и растениях.
5-6 лет	<ul style="list-style-type: none"> ✓ Формировать представление о том, что Татарстан – многонациональная республика. Казань – крупный промышленный центр, один из древнейших городов России. Казань – столица республики и всех татар мира. В Казани работают президент, правительство Татарстана, мэр города. ✓ Рассказать детям истории, легенды, мифы о родном крае. Познакомить с достопримечательностями, событиями прошлого, историческими памятниками, музеями, улицами родного города (села). ✓ Познакомить с основной символикой Республики Татарстан (флаг, герб, гимн). Развивать осознание детьми принадлежности к своему народу. ✓ Познакомить детей с географическим положением Республики Татарстан (на карте и глобусе обозначить территорию республики, реки

	<p>Волгу и Каму, Куйбышевское и Нижнекамское водохранилище, озеро Кабан, озера и реки окрестностей).</p> <ul style="list-style-type: none"> ✓ Познакомить с традициями, обычаями, обрядами народов, живущих в Республике Татарстан. Дать представление о национальных праздниках (Науруз, Курбан-байрам, Сабантуй, Нардуган и др.). - Воспитывать уважительное и доброжелательное отношение к другим национальностям. ✓ Приобщать к прошлому и настоящему национальной и мировой культур. Познакомить с жизнью и творчеством выдающихся деятелей литературы и искусства: поэты (Г. Тукай, М. Джалиль, Р. Миннуллин и др.), писатели (А. Алиш, Р. Батулла и др.), художники (Х. Якупов, Х. Казаков и др.), скульпторы (Б. Урманче и др.). Вызвать интерес к их жизни и деятельности.
6-7 лет	<ul style="list-style-type: none"> ✓ Продолжить знакомство с прошлым и настоящим республики, ее расположением, природой, климатом, жизнью людей. ✓ Познакомить с достопримечательностями своего города (села), народными промыслами, национальной кухней, языковой культурой народов Республики Татарстан. Способствовать овладению этикой межнациональных отношений. ✓ Учить называть и показывать на карте родной город, республику, столицу, крупные города РТ (Альметьевск, Набережные Челны, Нижнекамск, Бугульма, Зеленодольск и др.). ✓ Познакомить с жизнью древних городов, их историей, культурой, бытом (Биляр, Булгар). Учить сравнивать быт людей в городе и на селе. Обратить внимание на особенности одежды, жилища, домашней утвари двух народов. ✓ Развивать умение видеть позитивные изменения, происходящие в родном городе. ✓ Рассказать о том, что Казань – это большой промышленный и торговый центр, а татарский народ испокон веков занимался земледелием, животноводством, кожевенным производством, торговлей. ✓ Продолжить изучение символики родного города, других городов, способствовать осознанию принадлежности к своему народу. ✓ Приобщать к прошлому и настоящему национальной и мировой культур. Познакомить с жизнью и творчеством выдающихся деятелей музыкального и театрального искусства: композиторы (С. Садыкова, С. Сайдашев, Ф. Яруллин и др.), певцы (Ф. Шаляпин, И. Шакиров и др.), режиссеры театра (М. Салимжанов, К. Тинчурин и др.), актеры театра (В. Качалов, Г. Камал и др.). Вызвать интерес к их жизни и деятельности. ✓ Познакомить с жизнью и деятельностью выдающихся деятелей науки (Н. И. Лобачевский, К. Ф. Фукс, И. М. Симонов, Н. Н. Зинин, А. М. Бутлеров, А. Е. Арбузов и др.). ✓ Рассказать о подвигах национальных героев Великой Отечественной войны (М. Джалиль, Г. Гафиатуллин, М. П. Девятаев, П. М. Гаврилов, Н. Г. Столяров и др.). Привлечь родителей к рассказу детям о воинских наградах прадедушек, прабабушек. ✓ Воспитывать уважение к защитникам Отечества (возлагать цветы к обелискам, памятникам и др.).
Ознакомление с миром природы	
3-4 года	<ul style="list-style-type: none"> ✓ Познакомить с некоторыми растениями данной местности: с деревьями (береза, дуб, ель), кустарниками (сирень, шиповник), цветущими травянистыми растениями (одуванчик, мать- и-мачеха), комнатными растениями (герань, фикус).

	<ul style="list-style-type: none"> ✓ Расширять представления о насекомых (бабочка, божья коровка, стрекоза), познакомить с особенностями домашних и диких животных, обитающих в данной местности.
4-5 лет	<ul style="list-style-type: none"> ✓ Продолжать знакомство с некоторыми растениями данной местности: с деревьями (сосна, клен), комнатными растениями (бальзамин, фуксия), грибами (маслята, опята, белый гриб), фруктами (яблоко, слива), овощами (огурец, помидор, лук, морковь, репа, лук), ягодами (малина, рябина, вишня, смородина). Вызвать желание помогать взрослым в сборе урожая ягод, овощей и фруктов. ✓ Расширять представления о насекомых (муравей, пчела, жук, шмель), домашних и диких животных. ✓ Организовывать наблюдения за птицами, вызвать желание детей подкармливать круглый год. ✓ Познакомить с некоторыми растениями данной местности: с деревьями (берёза, дуб, ель), кустарниками (сирень, шиповник), цветущими травянистыми растениями (одуванчик, мать – и – мачиха), комнатными растениями (герань, фикус).
5-6 лет	<ul style="list-style-type: none"> ✓ Расширять знания детей о природе родного края с учетом их интересов. ✓ Познакомить с природоохранительной деятельностью человека. Рассказать о Волжско-Камском государственном заповеднике, национальном парке «Нижняя Кама», их роли в охране природы республики. ✓ Воспитывать бережное отношение к живой и неживой природе. ✓ Поддерживать интерес к наиболее часто встречающимся растениям и животным родного края. ✓ Учить группировать и классифицировать объекты природы по характерным признакам (деревья хвойные и лиственные, кустарники, травянистые растения; растения леса, луга, сада; лесные ягоды, грибы, комнатные растения; дикие и домашние животные, зимующие и перелетные птицы, рыбы, насекомые и т. д.). ✓ Побуждать к наблюдению за поведением животных, живущих на территории республики, к выделению характерных особенностей их внешнего вида (части тела, чем оно покрыто), способов передвижения (ползает, летает, плавает), питания, приспособления к среде обитания некоторых насекомых, земноводных, пресмыкающихся, зверей, птиц (диких и домашних). ✓ Развивать умение видеть красоту природы родного края, богатство ее форм, красок, запахов.
6-7 лет	<ul style="list-style-type: none"> ✓ Расширять знания детей о природоохранительной деятельности. Воспитывать бережное отношение к живой и неживой природе родного края. ✓ Продолжить знакомство с государственными заповедниками, их обитателями, представителями флоры и фауны, занесенными в Красную книгу РТ. Довести до сознания детей необходимость бережного отношения к редким представителям животного и растительного мира. ✓ Познакомить с обитателями рек и озер Татарстана. Рассказать о значении рек, родников в жизни человека. Вызвать желание содержать в чистоте водные ресурсы республики. ✓ Обращать внимание на красоту природы родного края, богатство ее форм, красок, запахов. Развивать умение детей замечать изменения в природе.

<p>Методические пособия</p>	<p>Рыжова Н.А. ПРОГРАММА «НАШ ДОМ — ПРИРОДА»: Блок занятий «Я и Природа» /Текст публикуется в авторской редакции. — М.: «КАРАПУЗ-ДИДАКТИКА», 2005. — 192 с.: ил.</p> <p>Задачи</p> <ol style="list-style-type: none"> 1) Формирование системы элементарных научных экологических знаний, доступных пониманию ребенка-дошкольника (прежде всего, как средства становления осознанно-правильного отношения к природе); развитие познавательного интереса к миру природы; формирование первоначальных умений и навыков экологически грамотного и безопасного для природы и для самого ребенка поведения; 2) Воспитание гуманного, эмоционально-положительного, бережного, заботливого отношения к миру природы и окружающему миру в целом; развитие чувства эмпатии к объектам природы; 3) Формирование умений и навыков наблюдений за природными объектами и явлениями; 4) Формирование первоначальной системы ценностных ориентаций (восприятие себя как части природы, взаимосвязи человека и природы, самоценность и многообразие значений природы, ценность общения с природой); 5) Освоение элементарных норм поведения по отношению к природе, формирование навыков рационального природопользования в повседневной жизни; 6) Формирование умения и желания сохранять природу и при необходимости оказывать ей помощь (уход за живыми объектами), а также навыков элементарной природоохранной деятельности в ближайшем окружении; 7) Формирование элементарных умений предвидеть последствия некоторых своих действий по отношению. <p><u>Формировани элементарных математических представлений:</u></p> <p>Основной программно-методический комплект «Игралочка» (основной компонент программы) содержательно представлен в последовательных курсах математического развития дошкольников «Игралочка» (для детей младшего дошкольного возраста) и «Игралочка — ступенька к школе» (для детей старшего дошкольного возраста) авторов Петерсон Л.Г., Кочемасовой Е.Е.</p> <p>Каждый из курсов включает в себя:</p> <ol style="list-style-type: none"> 1) методические рекомендации для педагогов; 2) рабочие тетради для ребенка; 3) демонстрационный материал; 4) раздаточный материал. <p>Задачи:</p> <ul style="list-style-type: none"> ✓ развитие любознательности, находчивости, смекалки, сообразительности, стремления к поиску нестандартных решений; ✓ развитие логико-математических представлений (элементарных представлений о математических свойствах и отношениях предметов, величинах, числах, геометрических формах, зависимостях и закономерностях); ✓ ознакомление с простейшими математическими способами познания действительности (счет, измерение, простейшие вычисления); ✓ развитие сенсорных способностей, расширение способов познания математических свойств и отношений (обследование, группировка, упорядочение, разбиение);
-----------------------------	---

	<ul style="list-style-type: none"> ✓ развитие мыслительных операций (анализ, синтез, сравнение, обобщение, классификация, абстрагирование, сериация, конкретизация, аналогия), вариативного мышления, воображения, творческих спомформирование опыта фиксации затруднения в деятельности, выявления его причины, выбора способов преодоления затруднения, самостоятельной постановки познавательной задачи, планирования своих действий; ✓ формирование опыта аргументации своих высказываний, построения простейших умозаключений; работы по правилу и образцу, проверки результатов своих действий, исправления ошибок; ✓ воспитание нравственно-волевых качеств личности, положительного отношения к миру, другим людям и самому себе. <p>Литература:</p> <ol style="list-style-type: none"> 1) Лыкова И.А. Конструирование в детском саду. Программа «Умелые ручки» и методические рекомендации. – М.: Цветной мир, 2014. 2) Лыкова И.А. Конструирование в детском саду. Подготовительная к школе группа. Уч.-метод. пособие. – М.: Цветной мир, 2014. 3) Лыкова И.А. Демонстрационный и раздаточный материал к программе «Конструирование в детском саду» для всех возрастных групп детского сада. – М.: Цветной мир, 2014.
--	--

**Задачи образовательной области «Речевое развитие»
в соответствии с ЭРС**

3-4 года	<ul style="list-style-type: none"> ✓ Налаживать общение на родном языке на разнообразные темы, в том числе выходящие за пределы наглядно представленной ситуации, о событиях из жизни ребенка, об интересующих его предметах и явлениях, объектах природы родного края. ✓ Учить отвечать на вопросы. Стимулировать инициативные высказывания, обращения к взрослому с просьбами и предложениями. ✓ Привлекать к драматизации отрывков из знакомых русских (татарских) народных сказок, стихотворений, строить высказывания, состоящие из 2–3 предложений. ✓ Помогать налаживать игровое взаимодействие со сверстниками, в ходе которого дети комментируют свои игровые действия, обозначают словом игрушки, предметы-заместители, условные действия. ✓ Обогащать словарь, необходимый для освоения всех образовательных областей. Совершенствовать звуковую культуру речи. ✓ Учить следить за развитием действий в татарских народных сказках, литературных произведениях татарских писателей и поэтов с наглядным сопровождением (игрушки, картинки, действия), передавать словами, действиями, жестами их содержание. ✓ Познакомить с образцами татарского фольклора: потешками, закличками, пальчиковыми играми. Поощрять использование малых фольклорных форм в повседневной жизни.
4-5 лет	<ul style="list-style-type: none"> ✓ Развивать интерес детей к татарскому (русскому) языку. Посредством создания игровых ситуаций, использования информационно-коммуникационных технологий, организации различных видов детской деятельности (игры, общения, продуктивных видов деятельности) способствовать пониманию речи и желанию говорить на другом языке. ✓ Создавать условия для овладения первичной коммуникацией на татарском языке. Заложить основы правильного звукопроизношения, интонационной выразительности речи.

	<ul style="list-style-type: none"> ✓ Развивать умение с помощью воспитателя инсценировать и драматизировать небольшие отрывки из татарских сказок. ✓ Повторять наиболее интересные, выразительные отрывки из прочитанного произведения. ✓ Поощрять чтение наизусть небольших стихотворений, малых форм поэтического фольклора. ✓ Обогащать литературными образами игровую, изобразительную деятельность, конструирование.
5-6 лет	<ul style="list-style-type: none"> ✓ Развивать интерес к татарскому языку, желание говорить на языке, слушать песни, аудиозаписи, смотреть мультфильмы, телепередачи на татарском языке. ✓ Развивать коммуникативные способности посредством создания ситуаций успеха, проблемно-поисковых (игровых) ситуаций, использования наглядных средств, информационно-коммуникационных технологий. ✓ Развивать умение вести диалог, понимать обращенную к ним речь и адекватно реагировать на обращение, употребляя соответствующие ситуации реплики. ✓ Поощрять использование татарского языка (подбор слов, выражений, осознанность речевых высказываний) в реальной языковой среде. ✓ Приобщать к художественной и познавательной литературе, устному народному творчеству, формировать запас литературных впечатлений. ✓ Вырабатывать отношение к книге как к источнику знаний. ✓ Учить эмоционально и выразительно передавать содержание небольших прозаических текстов и читать наизусть короткие стихотворения. ✓ Познакомить с пословицами, поговорками татарского народа, помочь понять их смысл. ✓ Продолжать объяснять доступные детям жанровые особенности сказок татарского народа. Побуждать к рассказыванию о восприятии поступка сказочного героя, помогать понять скрытые мотивы его поведения.
6-7 лет	<ul style="list-style-type: none"> ✓ Развивать устойчивый интерес к татарскому языку. Посредством использования информационно-коммуникационных технологий, аудио-, видеозаписей, учебно-методического комплекта активизировать в речи слова, обозначающие предмет, его признак, действие, создавать необходимый для элементарного общения запас лексических единиц. ✓ Формировать элементарные навыки построения несложных повествовательных и вопросительных предложений. ✓ Способствовать умению составлять небольшие рассказы (3–5 предложений) про себя, по серии ситуативных картинок с одним действующим лицом, сюжетной картинке, из личных наблюдений. ✓ Поощрять стремление использовать татарский народный фольклор, наиболее употребительные слова и выражения в детских видах деятельности. ✓ Формировать умение прислушиваться к речи собеседника, говорящего на татарском языке, стремиться понять (или догадаться), о чем он говорит, вступать в диалог и поддерживать его, достигать коммуникативной цели при ограниченном владении языком. ✓ Поощрять применение знаний в реальной языковой среде. ✓ Подготовить детей к дальнейшему, более осознанному изучению татарского языка в начальной школе. ✓ Расширять круг детского чтения изданиями художественного, познавательного, энциклопедического характера.

	<ul style="list-style-type: none"> ✓ Познакомить с основными признаками сказки, рассказа, стихотворения. Развивать стремление понять прочитанное, оценить действия и поступки литературных героев. ✓ Выразительно читать наизусть короткие стихотворения, участвовать в драматизации татарских сказок. ✓ Используя сказки народов Поволжья, развивать формы воображения, в основе которых лежит интерпретация литературного образа. ✓ Познакомить с татарским народным юмором. Развивать чувство юмора.
<p>Методические пособия</p>	<p>Ушакова О.С. Программа развития речи дошкольников. – 4-е изд., перераб. – М.: ТЦ Сфера, 2017. – 96 с. (развиваем речь).</p> <p>Основные положения программы:</p> <ul style="list-style-type: none"> ✓ речь ребенка развивается в ходе генерализации (обобщения) языковых явлений, восприятия речи взрослых и собственной речевой активности; ✓ язык и речь представляют собой своеобразный «узел», в который «сплетаются» различные линии психического развития - развитие мышления, воображения, памяти, эмоции; ✓ ведущим направлением в обучении родному языку является формирование языковых обобщений и элементарного осознания явлений языка и речи; ✓ ориентировка ребенка в языковых явлениях создает условия для самостоятельных наблюдений за языком, саморазвития речи, придает речи творческий характер. <p>Большинство занятий построено по тематическому принципу, т.е. упражнения и игры, включенные в одно занятие, развивают заданную тему: времена года, мир животных и растений, явления общественной жизни, отношения между взрослыми и детьми. Со многими темами дети сначала знакомятся на занятиях по расширению представлений об окружающем мире, ознакомлению с художественной литературой, а затем на занятиях по развитию речи закрепляют полученные знания и учатся выражать свои впечатления и отношение к окружающему в связных высказываниях. Подобный постепенный переход от выполнения заданий на подбор синонимов и антонимов к составлению рассказа или сказки становится естественным.</p> <p>Обучение грамоте: Журова, Л. Е. Подготовка к обучению грамоте детей 3-7 лет. Программа, рекомендации, сценарии : методическое пособие / Л. Е. Журова, М. И. Кузнецова. — М. : Вентана-Граф, 2019. — 256 с.</p> <p>Учебно-методические комплекты по обучению детей двум государственным языкам в ДОУ на основе современных эффективных образовательных технологий включают в себя:</p> <ul style="list-style-type: none"> ✓ комплект по обучению детей татар русскому языку (учебно-методические пособия, рабочие тетради, демонстрационный, раздаточный материал к занятиям, сборник художественных произведений для чтения детям на русском языке, аудио-видеоматериалы мультимедиа); ✓ комплект по обучению русских детей татарскому языку (учебно-методические пособия, рабочие тетради, демонстрационный, раздаточный материал к занятиям, сборник художественных произведений для чтения детям на татарском языке, анимационные сюжеты); ✓ региональную программу дошкольного образования (на татарском и русском языках) в соответствии с федеральным государственным образовательным стандартом к структуре основной образовательной программы дошкольного образования;

	<ul style="list-style-type: none"> ✓ комплект для детей старшего дошкольного возраста по обучению грамоте (рабочие тетради, методические рекомендации для воспитателей, методическое пособие для воспитателей и родителей). <p>Для обеспечения современного уровня организации языкового пространства обучения детей татарскому и русскому языкам разработаны мультимедийные ресурсы нового поколения</p>
--	--

**Задачи образовательной области
«Художественно-эстетическое развитие» в соответствии с ЭРС**

Рисование	
3-4 года	<ul style="list-style-type: none"> ✓ Познакомить с элементарными узорами татарского прикладного искусства и украшенными ими предметами быта. ✓ Приобщать детей к декоративной деятельности: показать способы раскрашивания элементов национального орнамента (ромашка, василек, колокольчик, листья и т. д.). ✓ Закреплять названия цветов (красный, синий, зеленый, желтый, белый, черный), характерных для татарского орнамента. Учить создавать изображения с использованием одного, двух или нескольких цветов. ✓ Учить детей рисовать разные линии (длинные, короткие, вертикальные, горизонтальные, наклонные) в разных направлениях. Подводить к изображению предметов разной формы (округлая, прямоугольная). Развивать умение создавать простые изображения («казанское полотенце», салфетка, тарелочка и т. д.). ✓ Формировать опыт совместной деятельности с взрослыми (сотворчества) при создании коллективных композиций по мотивам татарского прикладного искусства.
4-5 лет	<ul style="list-style-type: none"> ✓ Продолжать знакомство с произведениями татарского прикладного искусства. ✓ Познакомить детей с понятием «орнамент». Рассмотреть с детьми реальные цветочно-растительные мотивы, которые мастерски воплотились в татарский орнамент. Развивать умение выделять элементы узора. -Приобщать детей к декоративной деятельности: показать способы рисования трилистника (тройной мазок из одной точки), василька, ромашки, плодов рябины, шиповника и т. д. ✓ Формировать умение создавать ленточный (бордюрный) узор, состоящий из простых элементов с использованием одного, двух или нескольких цветов. ✓ Учить передавать форму и строение предметов, состоящих из нескольких частей (фигура птицы, бабочки, пчелы). ✓ Привлекать детей к выполнению коллективных работ по мотивам татарского прикладного искусства. ✓ Побуждать передавать в рисунке яркие события из жизни родного города (села).
5-6 лет	<ul style="list-style-type: none"> ✓ Продолжить знакомство с элементами национального орнамента. Рассмотреть цветочно-растительные мотивы (полевые, луговые, садовые). ✓ Приобщать детей к декоративной деятельности: показать способы рисования симметричного букета. ✓ Способствовать творческому применению сформированных умений и навыков по декоративному рисованию на силуэтах одежды, головных уборов, обуви (тюбетейка, фартук, ичиги и др.), предметах быта (полотенце, веретено и др.), разнообразию используемых элементов национального орнамента.

	<ul style="list-style-type: none"> ✓ Привлекать детей к выполнению коллективных работ по мотивам татарского прикладного искусства. ✓ Познакомить с новыми цветами (фиолетовый) и оттенками (темно-фиолетовый, сиреневый). ✓ Продолжать совершенствовать умение передавать в рисунке образы предметов быта, персонажей татарских народных сказок. Подводить детей к созданию сюжетных композиций на темы сказок Г. Тукая, А. Алиша («Кого встретила болтливая утка», «Кто самый сильный», «Встреча Шурале и Былтыра», «Коза и баран» и др.). ✓ Поощрять передавать в рисунках яркие события из общественной жизни родного города (села). ✓ Содействовать проявлению творческой активности.
6-7 лет	<ul style="list-style-type: none"> ✓ Продолжить знакомство с элементами национального орнамента. Рассмотреть с детьми образ «древа жизни». Обратит внимание детей на характер композиции (асимметричный), на цветочный букет, в котором одновременно могут использоваться мотивы разных цветов. ✓ Приобщать детей к декоративной деятельности: показать способы рисования асимметричного букета, представляющего собой изящно изогнутую ветку, стебли которой щедро усеяны элементами бутонов, цветов, плодов, листьев, завитков. ✓ Придумывать узоры для декоративных тканей, головных уборов, обуви, полотенец в зависимости от формы предмета, его назначения, материала. Поощрять проявления творчества. ✓ Создавать условия для освоения новых и комбинирования знакомых техник. Предоставлять возможность использовать разные материалы, объединять разные способы изображения реальных и сказочных образов (героев сказок народов Поволжья). Учить передавать исторические образы посредством изображения характерных предметов быта, интерьеров, костюмов. ✓ Способствовать сотрудничеству детей при выполнении коллективных сюжетных и декоративных композиций. ✓ Поощрять умение передавать в рисунках яркие события из общественной жизни республики.
Лепка	
3-4 года	<ul style="list-style-type: none"> ✓ Развивать умение раскатывать комочки прямыми и круговыми движениями, сплющивать шар, сминая его ладонями обеих рук, вдавливать пальцем, проделывая отверстие. Побуждать к созданию простейших форм для обыгрывания (оладьи коймак), пончики (кабартма), булочки (мич кумэчлэре). ✓ Объединять вылепленные предметы в коллективную композицию (перемячи лежат на подносе, чайный сервиз и др.). Вызвать радость от восприятия результата совместной деятельности.
4-6 лет	<ul style="list-style-type: none"> ✓ Формировать умение отщипывать или отрывать от основного куска небольшие комочки, раскатывать их круговыми движениями пальцев, соединять части (чак-чак, плоды граната, рябины); сглаживать поверхность сплюснутого шара, прищипывать края с легким оттягиванием (губадия, вак бэлиши др.). Поощрять стремление преобразовывать полученные формы, разрезая их при помощи стеки на две или четыре части (куски пирога). ✓ Упражнять в использовании приема вдавливания середины шара для получения полых форм (пиала, горшочек, чашка и др.). Поощрять стремление украшать вылепленные изделия национальным узором при помощи стеки, налепов.

	<ul style="list-style-type: none"> ✓ Закреплять умение аккуратно пользоваться глиной (соленым тестом, пластилином). ✓ Объединять вылепленные предметы в коллективную композицию (угощение на тарелочке, чайный сервиз и др.). ✓ В декоративной лепке побуждать создавать простейшие образы по мотивам народной игрушки (шморданская, актюбинская игрушки и др.). ✓ Вызвать интерес и желание отображать в лепке сюжет по мотивам татарских народных сказок для последующего использования вылепленных фигурок в настольном театре.
5-6 лет	<ul style="list-style-type: none"> ✓ Развивать умение лепить с натуры актюбинские и шморданские игрушки, передавать их характерные особенности. ✓ Познакомить детей с техникой рельефного изображения. Учитывая характерные особенности натуры, научить лепить трилистник, правильно передавая пропорции. ✓ Стимулировать и поддерживать самостоятельное определение замысла, стремление создать несложные сюжеты и выразительные образы: «На Сабантуе», Девушка с коромыслом», «Три дочери» и др.-Формировать умение лепить по представлению героев литературных произведений (Водяная, Шурале, Камыр-батыр и т. п.). Развивать творчество, инициативу.
6-7 лет	<ul style="list-style-type: none"> ✓ Совершенствовать технику рельефного изображения. Учитывая характерные особенности натуры, развивать умение лепить трилистник, правильно передавая пропорции. ✓ Развивать умение лепить с натуры актюбинские и шморданские игрушки, передавать их характерные особенности. ✓ Совершенствовать умение создавать скульптурные группы из двух-трех фигур, объединенные в несложные сюжеты: «На Сабантуе», «Чаепитие», «Конные скачки» и др. ✓ Формировать умение лепить по представлению героев литературных произведений народов Поволжья. Развивать творчество, инициативу.
Аппликация	
3-4 года	<ul style="list-style-type: none"> ✓ Учить предварительно выкладывать на листе бумаги готовые детали цветочно-растительных мотивов татарского орнамента (тюльпан, колокольчик, ромашка, плоды шиповника, рябины и т. д.). ✓ Развивать умение создавать как индивидуальные, так и коллективные композиции по мотивам татарского прикладного искусства.
4-5 лет	<ul style="list-style-type: none"> ✓ Обучать разрезанию по прямой сначала коротких, затем длинных полос. Развивать умение составлять из полос цветной бумаги изображения предметов (флаги). ✓ Упражнять в вырезании круглых форм из квадрата и овальных форм из прямоугольника путем срезания углов для изображения цветов, ягод и т.д ✓ Подводить детей к сюжетной аппликации путем составления и наклеивания на одном листе бумаги нескольких предметов (улица, город). ✓ Вызвать желание взаимодействовать при создании коллективных композиций по мотивам татарского прикладного искусства из готовых форм (цветы, бабочки, птицы).
5-6 лет	<ul style="list-style-type: none"> ✓ Развивать интерес к искусству аппликации, усложняя его содержание и расширяя возможности создания разнообразных изображений. Формировать умение вырезать одинаковые элементы национального узора из бумаги, сложенной гармошкой (лепестки шиповника, василька,

	<p>ромашки, листья и др.), симметричные изображения – из бумаги, сложенной пополам (трилистник, полупальметт, тюльпан, колокольчик и др.).</p> <ul style="list-style-type: none"> ✓ Познакомить со способами объемной аппликации для создания композиции из цветов георгина, пиона, астры. Поощрять стремление дополнить композицию деталями, обогащающими изображение (птицы, пчелы, бабочки и т. п.). ✓ Подводить детей к сюжетной аппликации путем составления и наклеивания на одном листе бумаги архитектурных сооружений разных назначений (цирк, вокзал, супермаркет, жилой дом и т. д.).
6-7 лет	<ul style="list-style-type: none"> ✓ Развивать интерес к искусству аппликации, усложняя его содержание и расширяя возможности создания разнообразных изображений. ✓ Побуждать детей к коллективному созданию орнаментальных аппликаций (панно, фризы, коллажи), к использованию разнообразных материалов для создания выразительного образа. ✓ Совершенствовать способы объемной аппликации для создания композиции из цветов георгина, пиона, астры. Поощрять стремление дополнить композицию деталями, обогащающими изображение (птицы, пчелы, бабочки и т. п.). ✓ Активизировать самостоятельный выбор сюжетов, отражающий события общественной жизни родного города (села).
Приобщение к изобразительному искусству	
3-4 года	<ul style="list-style-type: none"> ✓ Способствовать проявлению интереса к произведениям народного, декоративно-прикладного искусства, с которыми можно действовать (кукла в национальном костюме, шеморданская, актюбинская игрушки и др.). ✓ Вызвать эмоциональный отклик при восприятии произведений изобразительного искусства, детских книг с иллюстрациями по мотивам народных сказок, литературных произведений татарских писателей и поэтов.
4-5 лет	<ul style="list-style-type: none"> ✓ Приобщать детей к восприятию искусства, развивать интерес к нему. Познакомить с выдающимися произведениями деятелей изобразительного искусства республики (Х. Якупов, И. Зарипов, Р. Шамсутдинов и др.). ✓ Познакомить детей с понятием «пейзаж», с творчеством известного русского пейзажиста И. И. Шишкина, уроженца города Елабуги («Утро в сосновом бору», «Рожь», «Полянка» и др.). Развивать умение эмоционально откликаться на изображение, понимать его, соотносить увиденное с собственным опытом. ✓ Продолжить знакомство с керамическим промыслом – древнейшим видом искусства, с творчеством современных художников-керамиков (Б. А. Шубин, А. Абзгильдин, Р. Миргалимов, А. Минуллина). ✓ Обратит внимание детей на национальное своеобразие керамических изделий, выраженных как в силуэте формы, так и в орнаментальном решении. Способствовать проявлению умения выделять элементы национального орнамента. Обратит внимание детей на особенности русского национального костюма, сравнить его с традиционным татарским костюмом (с особенностями головных уборов, одежды, обуви, украшений). Помочь найти сходство и отличие в национальной одежде. ✓ Продолжить знакомство детей с архитектурой родного города. Подводить к пониманию зависимости конструкции здания от его назначения (жилой дом, мечеть, кинотеатр и т. д.).

	<ul style="list-style-type: none"> ✓ Закреплять знания о книжной иллюстрации. Познакомить детей с творчеством художников-иллюстраторов, проиллюстрировавших образы героев в стихотворениях Р. Миннуллина, Ш. Галеева, Р. Валеевой и др. Развивать умение сравнивать иллюстрации разных художников к одному и тому же литературному произведению, рассказывать о своем восприятии.
5-6 лет	<ul style="list-style-type: none"> ✓ Развивать умение лепить с натуры актюбинские и шеморданские игрушки, передавать их характерные особенности. ✓ Познакомить детей с техникой рельефного изображения. Учитывая характерные особенности натуры, научить лепить трилистник, правильно передавая пропорции. ✓ Стимулировать и поддерживать самостоятельное определение замысла, стремление создать несложные сюжеты и выразительные образы: «На Сабантуе», Девушка с коромыслом», «Три дочери» и др.-Формировать умение лепить по представлению героев литературных произведений (Водяная, Шурале, Камыр-батыр и т. п.). Развивать творчество, инициативу.
6-7 лет	<ul style="list-style-type: none"> ✓ Продолжить знакомство детей с произведениями Г. Тукая и видами искусства, отражающими его творчество (балет «Шурале» Ф. Яруллина, «Водяная» А. Бакирова, симфония «Кырлай» Н. Жиганова, скульптурные и живописные произведения Б. Урманче, И. Казакова, Б. Альменова, Ф. Аминова и др.). ✓ Формировать положительное отношение к искусству. ✓ Создавать условия для полноценного восприятия произведений изобразительного искусства. ✓ Продолжить знакомить детей с произведениями живописи Музея изобразительных искусств Татарстана: И. Е. Репин «Читающая девушка», Н. И. Фешин «Портрет Вари Адоратской», И. И. Шишкин «Полянка», Х. Якупов «Перед приговором», И. Казаков «Маленький Тукай» и др. Развивать художественное восприятие произведений. ✓ Рассмотреть старинные ювелирные украшения: кольца, серьги, браслеты («бэлязэк»), наконечники («чулпы»), шейногрудные украшения («яка чылбыры»), перевязки («хэситэ») и др. Познакомить с творчеством современных художников-ювелиров (И. Фазулзянов, С. В. Ковалевская, В. О. Ковалевский и др.). Обратить внимание детей на национальное своеобразие ювелирных изделий. ✓ Рассказать о золотошвейном искусстве как самостоятельном художественном промысле татарского народа. Рассмотреть с детьми расшитые тюбетейки, женскую бархатную обувь, кисеты, калфаки и др. Обратить внимание на наиболее популярные композиции – «золотое перо» («алтын каурый»), мотивы букета, птиц, пшеничного колоса, звезд и полумесяца и др. Формировать интерес к предметам искусства. ✓ Продолжить знакомство детей с архитектурой родного города (села): соборных мечетей, храмовой архитектуры (соборная мечеть Кул Шариф, Раифский Богородицкий мужской монастырь). ✓ -Закреплять знания о книжной иллюстрации. Познакомить детей с творчеством художников, проиллюстрировавших образ Шурале в детской литературе (Ф. Аминов, Б. Алменов, В. Булатов, Ю. Валиахметов, А. Тамергалина, Б. Урманче, Н. Хазиахметов, Р. Шамсетдинов и др.).
Музыка	
3-4 года	<ul style="list-style-type: none"> ✓ Вызвать эмоциональный отклик на татарскую народную музыку и музыку татарских композиторов, двигательную импровизацию под нее.

	<ul style="list-style-type: none"> ✓ Начать знакомство со звучанием музыкальных инструментов (курай, тальянка и др.). ✓ Познакомить с простейшими движениями, характерными для татарского танца: «ход с полупальцев», «притоп одной ногой», «борма» (упрощенный вариант), «дробь», «кружение парами». Вызвать желание танцевать.
4-5 лет	<ul style="list-style-type: none"> ✓ Развивать интерес к татарской музыке, поддерживать желание ее слушать. ✓ Используя музыкальные произведения татарских композиторов, вводить понятие трех основных музыкальных жанров: песня, танец, марш. Совершенствовать умение детей определять характер музыки, ее настроение. ✓ Продолжить знакомство с музыкальными инструментами и их звучанием (курай, кубыз, тальянка и др.). ✓ Развивать навык чистого интонирования, четкого произношения слов, выразительного, осмысленного исполнения татарских песен. ✓ Продолжить знакомство с простейшими движениями, характерными для татарского танца: «ход с полупальцев», «одинарный бишек», «присядка», «носок-пятка», «дробь», «приподнимание на полупальцах», «борма» (упрощенный вариант), «кружение парами» и др. Формировать ритмичность движения в соответствии с характером музыки.
5-6 лет	<ul style="list-style-type: none"> ✓ Поддерживать интерес к слушанию татарской музыки, эмоциональный отклик на нее. Развивать музыкальную память через узнавание мелодий по отдельным фрагментам произведения. Развивать умение определять настроение, характер музыки, поддерживать беседу о произведении. ✓ Закрепить понятие жанр музыкального искусства. Учить определять жанр музыкальных произведений татарских композиторов, узнавать звучание музыкальных инструментов (домбра, курай, кубыз, тальянка и др.). ✓ Познакомить с мелодией Государственного гимна Республики Татарстан. Развивать чувство гордости. ✓ Совершенствовать технику исполнения танцевальных движений, отрабатывая их усложненные варианты: «одинарное захлестывание», «дробь», «борма», «бишек», «носок – пятка», «основной ход», «ход с каблука», «боковой ход», «кружение парами» и др. ✓ Познакомить детей с татарским (русским) хороводом, с танцами народов Поволжья. Формировать навыки исполнения элементов танцевальных движений, характерных для этих народов.
6-7 лет	<ul style="list-style-type: none"> ✓ Приобщать к музыкальной культуре татарского народа. Познакомить с лучшими образцами вокальной, инструментальной, оркестровой музыки. ✓ Развивать умение определять настроение, характер музыки, поддерживать беседу о ней. Вызывать яркий эмоциональный отклик при восприятии музыкальных произведений С. Сайдашева, Ф. Яруллина, Р. Яхина, Н. Жиганова и др. ✓ Закреплять умение определять жанр музыкальных произведений татарских композиторов, узнавать звучание знакомых музыкальных инструментов в оркестре народных инструментов и симфонической музыке. ✓ Познакомить детей с мелодией Государственного гимна Российской Федерации. Развивать чувство гордости.

	<ul style="list-style-type: none"> ✓ Продолжать работу над формированием певческих навыков детей на основе национального репертуара, добиваться чистого звучания, правильного произношения, музыкально выразительного пения. ✓ Расширять объем основных и танцевальных движений: «пружинистый ход», «первый ход», «апипа», «прыжковая цепочка», «борма», «бишек», «носок – пятка», «пятка – носок», «дробь», «основной ход», «ход с каблука» «простой шаг», «мелкая дробь», «волчок», «тройной притоп», «кружение парами» и др. Совершенствовать технику исполнения татарского танца. ✓ Учить танцам народов Поволжья, развивать эмоциональное общение в них.
<p>Методические пособия</p>	<p>Лыкова И.А. Парциальная программа художественно-эстетического развития детей 2–7 лет в изобразительной деятельности (формирование эстетического отношения к миру). – М.: ИД «Цветной мир», 2019. – 136 с. 16-е издание, Цель: направленное и последовательное воспитание у детей эстетической культуры в целях формирования эстетического отношения к окружающему миру и творческой самореализации.</p> <p>Основные задачи:</p> <ol style="list-style-type: none"> 1) Раскрыть природу изобразительного искусства как результат творческой деятельности человека. 2) Формировать эстетическое отношение к изобразительному искусству как отражению жизни во всем ее многообразии, к окружающей действительности в целом и к самому себе как части мироздания. 3) Развивать эстетическое восприятие как эмоционально-интеллектуальный процесс «эстетического переживания пережитого». 4) Знакомить с деятельностью художника (и народного мастера) на всех его уровнях: восприятие–исполнительство– творчество. 5) Формировать многоаспектный опыт художественной деятельности на основе освоения «языка искусства» и общей ручной умелости. <p>Литература.</p> <ol style="list-style-type: none"> 1) Лыкова И.А. «Цветные ладошки». Парциальная программа художественно- эстетического развития детей 2-7 лет в изобразительной деятельности.-М.: ИД «Цветной мир», 2016.-144с. 2) Лыкова И.А. Изобразительная деятельность в детском саду. Вторая младшая группа.: учебно- методическое пособие. –М.: ИД «Цветной мир»,2017г.-152 с. 3) Лыкова И.А. Изобразительная деятельность в детском саду. Средняя группа.: учебно- методическое пособие. –М.: ИД «Цветной мир»,2017г.-152 с. 4) Лыкова И.А. Изобразительная деятельность в детском саду. Старшая группа.: учебно- методическое пособие. –М.: ИД «Цветной мир», 2017г.-216с. 5) Лыкова И.А. Изобразительная деятельность в детском саду. Подготовительная к школе группа.: учебно- методическое пособие. –М.: ИД «Цветной мир»,2017г.-216 с.

**Задачи образовательной области «Физическое развитие»
в соответствии с ЭРС**

<p>3-4 года</p>	<ul style="list-style-type: none"> ✓ формировать двигательную активность в народных подвижных играх; ✓ дать представление о полезной и вредной пище; об овощах и фруктах, молочных продуктах: сметана (каймак), катык (простокваша из топленого молока), творог (эремчек), полезных для здоровья человека;
-----------------	--

	<ul style="list-style-type: none"> ✓ познакомить с национальными блюдами и напитками: суп - лапша домашняя (токмач), пельмени с бульоном (шулпа), клецки по-татарски (чумар), чай с молоком (со сливками) и т.д.
4-5 лет	<ul style="list-style-type: none"> ✓ развивать творческие способности детей в подвижных национальных играх; ✓ формировать умение оказывать себе и другим детям элементарную помощь при ушибах, порезах, заботиться о своем здоровье; ✓ познакомить с понятиями «здоровье» и «болезнь», с некоторыми средствами народной медицины. ✓ Дать представление о необходимых детскому организму витаминах. Воспитывать потребность в соблюдении режима питания, употреблении в пищу овощей, фруктов и ягод, рыбных и молочных продуктов (топленого молока, кефира, корта), мясных и других полезных продуктов; ✓ познакомить с национальными блюдами и напитками: затируха (умач), азу по-татарски, казанский плов, чай с курагой и черносливом, ароматный чай и др.
5-6 лет	<ul style="list-style-type: none"> ✓ расширять представления детей о спортивных командах: по хоккею – «Ак Барс», по футболу – «Рубин», по баскетболу – УНИКС и т.д. Познакомить с разнообразностью спортивных комплексов, построенных к XXVII Всемирной летней Универсиаде 2013 года. Поддерживать детское олимпийское движение. ✓ Познакомить с национальными играми с элементами соревнования: «Бег в мешках», «Бег с коромыслом», «Бег с яйцом», «Катык», «Разбивание горшков» и др. Вызвать желание играть в игры народов Поволжья. Самостоятельную организацию знакомых игр, участие в играх с элементами соревнования. ✓ Расширять представление о составляющих здорового образа жизни (двигательная активность, сон, отдых, правильное питание и др.) и факторах, разрушающих здоровье. Научить простейшим приёмам оказания первой помощи. Дать элементарные представления о действии некоторых лечебно-профилактических процедур, причинах отдельных заболеваний и мерах профилактики, наиболее распространенных из них. ✓ Дать понятия «питьевой режим», «режим питания». ✓ Познакомить с национальными изделиями из теста: эчпочмак, бэлиш, бэжкэн, кыстыбый, кабартма, с целебными напитками: айран (напиток из катыка), сузьма (процеженный катык), кумыс. ✓ Формировать умение определять качество продуктов, основываясь на сенсорных ощущениях.
6-7 лет	<ul style="list-style-type: none"> ✓ формировать представление о значении спорта в жизни человека. Познакомить с национальным видом спорта «борьба на поясах» (куряш). Поддерживать определенные достижения в области спорта. ✓ Формировать умение варьировать татарские подвижные игры. Стимулировать желание участвовать в национальных играх-соревнованиях: «Перетягивание палки», «Перетягивание каната», «Бой с мешками» и др. ✓ Закреплять умение использовать в самостоятельной деятельности разнообразные по содержанию игры народов Поволжья. Развивать в подвижных играх такие двигательные качества, как сила, ловкость, быстрота, гибкость, общая выносливость. ✓ Поощрять умение справедливо оценивать результаты игры. Развивать интерес к народным играм.

	<ul style="list-style-type: none"> ✓ Расширять представление детей о рациональном питании. Познакомить с мучными национальными изделиями, которые подаются к чаю: губадия с яйцом, рисом и изюмом, кабартма, баурсак, талкыш-калеве, чак-чак, кош теле («птичьи язычки»). ✓ Познакомить детей с известными за пределами республики лечебно-профилактическими здравницами и санаториями («Васильевский», «Сосновый бор», «Крутушка», «Бакирово», «Санта»).
Методические пособия	Л. И. Пензулаева «Физическая культура в детском саду»

2.2. Описание вариативных форм, способов, методов и средств реализации Программы с учетом возрастных и индивидуальных особенностей воспитанников, специфики их образовательных потребностей и интересов

Обязательная часть (п. 23 ФОП ДО)

В соответствии со Стандартом выделяют следующие виды детской деятельности:

в раннем возрасте (1 год - 3 года)	в дошкольном возрасте (3 года - 8 лет)
1. Ситуативно-деловое общение со взрослым и эмоционально-практическое со сверстниками под руководством взрослого.	1. Общение со взрослым: - ситуативно-деловое, - внеситуативно-познавательное, - внеситуативно-личностное. Общение со сверстниками: - ситуативно-деловое, - внеситуативно-деловое.
2. Двигательная деятельность: - основные движения, - общеразвивающие упражнения, - простые подвижные игры.	2. Двигательная деятельность: - основные виды движений, - общеразвивающие и спортивные упражнения, - подвижные и элементы спортивных игр и другие.
3. Речевая: - понимание речи взрослого, - слушание и понимание стихов, - активная речь.	3. Речевая: - слушание речи взрослого и сверстников, - активная диалогическая и монологическая речь.
4. Музыкальная деятельность: - слушание музыки - исполнительство, - музыкально-ритмические движения.	4. Музыкальная деятельность: - слушание и понимание музыкальных произведений, - пение, - музыкально-ритмические движения, - игра на детских музыкальных инструментах.
5. Предметная деятельность: - орудийно-предметные действия - ест ложкой, пьет из кружки и другое.	-
6. Игровая деятельность: - отобразительная, - сюжетно-отобразительная, - игры с дидактическими игрушками.	5. Игровая деятельность: - сюжетно-ролевая, - театрализованная, - режиссерская, - строительно-конструктивная, - дидактическая, - подвижная и другие.

7. Экспериментирование с материалами и веществами (песок, вода, тесто и другие).	6. Познавательная-исследовательская деятельность и экспериментирование.
8. Изобразительная деятельность (рисование, лепка) и конструирование из мелкого и крупного строительного материала.	7. Изобразительная деятельность (рисование, лепка, аппликация) и конструирование из разных материалов по образцу, условию и замыслу ребёнка.
9. Самообслуживание и элементарные трудовые действия: -убирает игрушки, -подметает веником, -поливает цветы из лейки и другое.	8. Элементарная трудовая деятельность: -самообслуживание, -хозяйственно-бытовой труд, -труд в природе, -ручной труд.
9 видов деятельности	8 видов деятельности

Для достижения задач воспитания в ходе реализации Программы педагоги используют следующие **методы**:

ОРГАНИЗАЦИЯ ОПЫТА ПОВЕДЕНИЯ И ДЕЯТЕЛЬНОСТИ	ОСОЗНАНИЕ ОПЫТА ПОВЕДЕНИЯ И ДЕЯТЕЛЬНОСТИ	МОТИВАЦИЯ ОПЫТА ПОВЕДЕНИЯ И ДЕЯТЕЛЬНОСТИ
-Приучение к положительным формам общественного поведения -Упражнение -Воспитывающие ситуации -Игровые методы	-Рассказ на моральные темы, -Разъяснение норм и правил поведения -Чтение художественной литературы -Этические беседы, обсуждение поступков и жизненных ситуаций -Личный пример	-Поощрение -Методы развития эмоций -Игры -Соревнования -Проектные методы

Традиционные **методы** обучения (словесные, наглядные, практические) дополнены методами, в основу которых положен характер познавательной деятельности детей, согласно п. 23.6.1. ФОП ДО:

Информационно-рецептивный метод	Репродуктивный метод	Исследовательский метод (проектный)	Проблемное изложение	Эвристический метод (частично-поисковый)
при использовании предъявляется информация, организуются действия ребёнка с объектом изучения (распознающее наблюдение, рассматривание картин, демонстрация кино- и диафильмов, просмотр компьютерных	предполагает создание условий для воспроизведения представлений и способов деятельности, руководство их выполнением (упражнения на основе образца педагога, беседа, составление рассказов с опорой на предметную или предметно-	включает составление и предъявление проблемных ситуаций для экспериментирования и опытов (творческие задания, опыты, экспериментирование). Для решения задач воспитания и обучения широко применяется метод проектов. Он способствует развитию у детей исследовательской активности, познавательных	представляет собой постановку проблемы и раскрытие её решения в процессе организации опытов, наблюдений;	проблемная задача делится на части - проблемы, в решении которых принимают участие дети (применение представлений в новых условиях);

презентаций, рассказы педагога или детей, чтение)	схематическую модель);	интересов, коммуникативных и творческих способностей, навыков сотрудничества и другое. Выполняя совместные проекты, дети получают представления о своих возможностях, умениях, потребностях.		
---	------------------------	--	--	--

При реализации Программы педагоги используют различные средства п. 23.7 ФООП ДО:

Демонстрационные: плакаты, альбомы, презентации, ЭОР, компьютерная графика - модели объектов, видео, аудио, анимация и др.;

Раздаточные: счетный материал;

Визуальные: плакаты, альбомы, презентации, ЭОР, компьютерная графика - модели объектов, игрушки, карточки, счетный материал;

Аудийные: аудио книги, музыкальные произведения и т.д.

Аудиовизуальные: мультфильмы, фильмы, презентации со звуковым сопровождением и т.д.

Естественные: природный материал и др.;

Искусственные: игрушки, карточки, счетный материал;

Реальные: игрушки, карточки, счетный материал;

Виртуальные: презентации, ЭОР, компьютерная графика - модели объектов, видео, аудио, анимация и др.;

Для реализации Программы ДОО отобраны следующие **способы (технологии, приемы):**

в раннем возрасте (1 год - 3 года)	в дошкольном возрасте (3 года - 8 лет)
Здоровьесберегающие технологии Игровые технологии Технологии формирования сенсорных представлений Утренний и вечерний круг	Здоровьесберегающие технологии Игровые технологии Технологии эффективной социализации Технология «Ситуация» Развивающий диалог Утренний и вечерний круг Технология «ТРИЗ» Образовательное событие

Формы реализации Программы по количеству участников:

Режимные моменты	Совместная деятельность педагога с детьми	Самостоятельная деятельность детей	Совместная деятельность с семьей
Формы организации детей			
Индивидуальные Подгрупповые Групповые	Индивидуальные Подгрупповые Групповые	Индивидуальные Подгрупповые	Индивидуальные Подгрупповые Групповые

Часть, формируемая участниками образовательных отношений

Вариативные формы, способы, методы и средства реализации части Программы, формируемой участниками образовательных отношений, совпадают с вариативными формами, способами, методами и средствами обязательной части Программы.

2.3. Особенности образовательной деятельности разных видов и культурных практик

Обязательная часть (п. 24 ФОП ДО)

Согласно п. 24.1 ФОП ДО образовательной деятельности в ДОО включает:

- образовательную деятельность, осуществляемую в процессе организации различных видов детской деятельности;
- образовательную деятельность, осуществляемую в ходе режимных процессов;
- самостоятельную деятельность детей;
- взаимодействие с семьями детей по реализации образовательной программы ДО.

Согласно п. 24.2 ФОП ДО образовательной деятельности организуется как совместная деятельность педагога и детей, самостоятельная деятельность детей. В зависимости от решаемых образовательных задач, желаний детей, их образовательных потребностей, педагог выбирает один или несколько **вариантов совместной деятельности**:

1) совместная деятельность педагога с ребёнком, где, взаимодействуя с ребёнком, он выполняет функции педагога: обучает ребёнка чему-то новому;

2) совместная деятельность ребёнка с педагогом, при которой ребёнок и педагог - равноправные партнеры;

3) совместная деятельность группы детей под руководством педагога, который на правах участника деятельности на всех этапах её выполнения (от планирования до завершения) направляет совместную деятельность группы детей;

4) совместная деятельность детей со сверстниками без участия педагога, но по его заданию. Педагог в этой ситуации не является участником деятельности, но выступает в роли её организатора, ставящего задачу группе детей, тем самым, актуализируя лидерские ресурсы самих детей;

5) самостоятельная, спонтанно возникающая, совместная деятельность детей без всякого участия педагога. Это могут быть самостоятельные игры детей (сюжетно-ролевые, режиссерские, театрализованные, игры с правилами, музыкальные и другое), самостоятельная изобразительная деятельность по выбору детей, самостоятельная познавательно-исследовательская деятельность (опыты, эксперименты и другое).

Все перечисленные варианты совместной деятельности педагога с детьми могут быть реализованы в группе одновременно.

Согласно п.24 ФОП ДО образовательной деятельности включает:

Утренний отрезок времени	Занятие	Прогулка	Вторая половина дня
<ul style="list-style-type: none"> -Игровые ситуации -Индивидуальные игры -Игры небольшими подгруппами -Беседы с детьми по их интересам -Развивающее общение педагога с детьми -Практические, проблемные ситуации -Упражнения -Наблюдения за объектами и явлениями природы, трудом взрослых -Трудовые поручения и дежурства -Индивидуальная работа с детьми в соответствии с задачами разных образовательных областей -Продуктивная деятельность детей по интересам детей -Оздоровительные и закаливающие процедуры -Здоровьесберегающие мероприятия -Двигательная деятельность 	<ul style="list-style-type: none"> -Проблемно-обучающие ситуации -Образовательные ситуации -Тематические события -Проектная деятельность -Творческие и исследовательские проекты и т. Д. 	<ul style="list-style-type: none"> -Наблюдение за объектами и явлениями природы -Сюжетно-ролевые и конструктивные игры -Элементарная трудовая деятельность детей на участке ДОО -Свободное общение педагога с детьми -Индивидуальная работа -Проведение спортивных праздников -Подвижные игры и спортивные упражнения -Экспериментирование с объектами неживой природы 	<ul style="list-style-type: none"> -Элементарная трудовая деятельность детей, -Проведение зрелищных мероприятий, развлечений, праздников, -Игровые ситуации, индивидуальные игры и игры небольшими подгруппами -Опыты и эксперименты -Практико-ориентированные проекты, коллекционирование -Чтение художественной литературы -Прослушивание аудиозаписей лучших образцов чтения -Рассматривание иллюстраций, просмотр мультфильмов -Слушание и исполнение музыкальных произведений, музыкально-ритмические движения, музыкальные игры и импровизации -Организация и (или) посещение выставок детского творчества, изобразительного искусства, мастерских -Индивидуальная работа по всем видам деятельности и образовательным областям -Работа с родителями (законными представителями)

Время проведения занятий, их продолжительность, длительность перерывов, суммарная образовательная нагрузка для детей дошкольного возраста определяются СанПиН 1.2.3685-21.

Содержание и педагогически обоснованную методику проведения занятий педагог выбирает самостоятельно.

Занятия проводятся только в 1 период реализации Программы.

Согласно п. 24.18 ФОП ДО в ДОО во вторую половину дня организованы следующие культурные практики:

Название Виды	Игровая практика	Продуктивная практика	Познавательная-исследовательская практика	Коммуникативная практика
Лаборатория	+	+	+	+
Проектная деятельность		+	+	+
Творческая мастерская	+	+		+
Целевые прогулки	+		+	+

Чтение художественной литературы дополняет развивающие возможности всех культурных практик.

Организация культурных практик предполагает подгрупповой способ объединения детей.

Часть, формируемая участниками образовательных отношений

Особенности образовательной деятельности разных видов и культурных практик в части Программы, формируемой участниками образовательных отношений, полностью совпадают с обязательной частью Программы.

2.4. Способы и направления поддержки детской инициативы (п. 25 ФОП ДО)

Обязательная часть

Для поддержки детской инициативы педагоги поощряют свободную самостоятельную деятельность детей, основанную на детских интересах и предпочтениях.

Согласно п. 25.4. ФОП ДО для поддержки детской инициативы педагоги:

1) уделяют внимание развитию детского интереса к окружающему миру, поощряют желание ребёнка получать новые знания и умения, осуществлять деятельностные пробы в соответствии со своими интересами, задавать познавательные вопросы;

2) организуют ситуации, способствующие активизации личного опыта ребёнка в деятельности, побуждающие детей к применению знаний, умений при выборе способов деятельности;

3) расширяют и усложняют в соответствии с возможностями и особенностями развития детей область задач, которые ребёнок способен и желает решить самостоятельно, уделяют внимание таким задачам, которые способствуют активизации у ребёнка творчества, сообразительности, поиска новых подходов;

4) поощряют проявление детской инициативы в течение всего дня пребывания ребёнка в ДОО, используя приемы поддержки, одобрения, похвалы;

5) создают условия для развития произвольности в деятельности, используют игры и упражнения, направленные на тренировку волевых усилий, поддержку готовности и желания ребёнка преодолевать трудности, доводить деятельность до результата;

6) поощряют и поддерживают желание детей получить результат деятельности, обращают внимание на важность стремления к качественному результату, подсказывают ребёнку, проявляющему небрежность и равнодушие к результату, как можно довести дело до конца, какие приемы можно использовать, чтобы проверить качество своего результата;

7) внимательно наблюдают за процессом самостоятельной деятельности детей, в случае необходимости оказывают детям помощь, но стремятся к её дозированию. Если ребёнок испытывает сложности при решении уже знакомой ему задачи, когда изменилась обстановка или иные условия деятельности, то педагоги используют приемы наводящих вопросов, активизируют собственную активность и смекалку ребёнка, намекают, советуют вспомнить, как он действовал в аналогичном случае;

8) поддерживают у детей чувство гордости и радости от успешных самостоятельных действий, подчеркивают рост возможностей и достижений каждого ребёнка, побуждают к проявлению инициативы и творчества через использование приемов похвалы, одобрения, восхищения.

Особенности поддержки детской инициативы и самостоятельности с учетом возрастных особенностей детей (в соотв. с п.25 ФОП ДО):

3-4 года	4-5 лет	5-7 лет
<p>Поощрение познавательной активности детей: -внимание к детским вопросам, -ситуации, побуждающие самостоятельно искать решение, возникающих проблем. При проектировании режима дня уделять внимание организации вариативных активностей детей, для участия в разнообразных делах: в играх, в экспериментах, в рисовании, в общении, в творчестве.</p>	<p>Освоение детьми системы разнообразных исследовательских действий, приемов простейшего анализа, сравнения, умения наблюдать: - намеренное насыщение проблемными практическими и познавательными ситуациями, в которых детям необходимо самостоятельно применить освоенные приемы. Создание ситуаций, побуждающих детей проявлять инициативу, активность, желание совместно искать верное решение проблемы. Создание ситуаций, в которых дети приобретают опыт дружеского общения, совместной деятельности, умений командной работы. У ребёнка всегда есть возможность выбора свободной деятельности, поэтому атрибуты и оборудование для детских видов деятельности достаточно разнообразны и постоянно меняются (смена примерно раз в два месяца).</p>	<p>Создание педагогических условий, которые развивают детскую самостоятельность, инициативу и творчество: - определение для детей все более сложных задач, активизируя их усилия, развивая произвольные умения и волю, - постоянная поддержка желания преодолеть трудности; - поощрение ребёнка за стремление к таким действиям; - нацеливание на поиск новых, творческих решений возникших затруднений.</p>

Согласно п. 25.8 ФОП ДО для поддержки детской инициативы педагоги используют ряд способов и приемов:

1) Не сразу помогают ребёнку, если он испытывает затруднения решения задачи, а побуждают его к самостоятельному решению, подбадривают и поощряют попытки найти решение. В случае необходимости оказания помощи ребёнку, педагоги сначала стремятся к её минимизации: лучше дать совет, задать наводящие вопросы, активизировать имеющийся у ребёнка прошлый опыт.

2) У ребёнка всегда есть возможность самостоятельного решения поставленных задач. При этом педагоги помогают детям искать разные варианты решения одной задачи, поощряют активность детей в поиске, принимают любые предположения детей, связанные с решением задачи, поддерживают инициативу и творческие решения, а также обязательно акцентируют внимание детей на качестве результата, их достижениях, одобряют и хвалят за результат, вызывают у них чувство радости и гордости от успешных самостоятельных, инициативных действий.

3) Особое внимание педагоги уделяют общению с ребёнком в период проявления кризиса семи лет: характерные для ребёнка изменения в поведении и деятельности становятся поводом для смены стиля общения с ребёнком. Педагоги уважают его интересы, стремления, инициативы в познании, активно поддерживают стремление к самостоятельности.

4) Педагоги акцентируют внимание на освоении ребёнком универсальных умений организации своей деятельности и формировании у него основ целеполагания: поставить цель (или принять её от педагога), обдумать способы её достижения, осуществить свой замысел, оценить полученный результат с позиции цели. Задача развития данных умений ставится педагогами в разных видах деятельности. При этом педагоги используют средства, помогающие детям планомерно и самостоятельно осуществлять свой замысел: опорные схемы, наглядные модели, пооперационные карты.

5) Для развития самостоятельности у детей, педагоги создают творческие ситуации в игровой, музыкальной, изобразительной деятельности и театрализации, в ручном труде, в которых активизируют желание детей самостоятельно определить замысел, способы и формы его воплощения.

6) Педагоги уделяют особое внимание обогащению РППС, обеспечивающей поддержку инициативности ребёнка. В пространстве группы постоянно появляются предметы, побуждающие детей к проявлению интеллектуальной активности (новые игры и материалы, детали незнакомых устройств, сломанные игрушки, нуждающиеся в починке, зашифрованные записи, посылки, письма-схемы, новые таинственные книги и прочее).

Часть, формируемая участниками образовательных отношений

Способы и направления поддержки детской инициативы в части, формируемой участниками образовательных отношений, полностью совпадают с обязательной частью Программы.

2.5. Особенности взаимодействия педагогического коллектива с семьями обучающихся

Обязательная часть (п. 26 ФОП ДО)

Согласно п. 26.1 ФОП ДО, главными целями взаимодействия педагогического коллектива ДОО с семьями обучающихся дошкольного возраста являются:

1. Обеспечение психолого-педагогической поддержки семьи и повышение компетентности родителей (законных представителей) в вопросах образования, охраны и укрепления здоровья детей младенческого, раннего и дошкольного возрастов;
2. Обеспечение единства подходов к воспитанию и обучению детей в условиях ДОО и семьи; повышение воспитательного потенциала семьи.

Согласно п. 26.3 ФОП ДО, достижение этих целей осуществляется через решение основных задач:

1) информирование родителей (законных представителей) и общественности относительно целей ДО, общих для всего образовательного пространства Российской Федерации, о мерах господдержки семьям, имеющим детей дошкольного возраста, а также об образовательной программе, реализуемой в ДОО;

2) просвещение родителей (законных представителей), повышение их правовой, психолого-педагогической компетентности в вопросах охраны и укрепления здоровья, развития и образования детей;

3) способствование развитию ответственного и осознанного родительства как базовой основы благополучия семьи;

4) построение взаимодействия в форме сотрудничества и установления партнёрских отношений с родителями (законными представителями) детей младенческого, раннего и дошкольного возраста для решения образовательных задач;

5) вовлечение родителей (законных представителей) в образовательный процесс.

Согласно п. 26.4 ФОП ДО, построение взаимодействия с родителями (законными представителями) придерживается следующих принципов:

1) приоритет семьи в воспитании, обучении и развитии ребёнка: в соответствии с Законом об образовании у родителей (законных представителей) обучающихся не только есть преимущественное право на обучение и воспитание детей, но именно они обязаны заложить основы физического, нравственного и интеллектуального развития личности ребёнка;

2) открытость: для родителей (законных представителей) доступна актуальная информация об особенностях пребывания ребёнка в группе; каждому из родителей (законных представителей) предоставлен свободный доступ в ДОО; между педагогами и родителями (законными представителями) обеспечен обмен информацией об особенностях развития ребёнка в ДОО и семье;

3) взаимное доверие, уважение и доброжелательность во взаимоотношениях педагогов и родителей (законных представителей): при взаимодействии педагоги придерживаются этики и культурных правил общения, проявляют позитивный

настрой на общение и сотрудничество с родителями (законными представителями); этично и разумно используют полученную информацию как со стороны педагогов, так и со стороны родителей (законных представителей) в интересах детей;

4) индивидуально-дифференцированный подход к каждой семье: при взаимодействии учитываются особенности семейного воспитания, потребности родителей (законных представителей) в отношении образования ребёнка, отношение к педагогу и ДОО, проводимым мероприятиям; обеспечена возможность включения родителей (законных представителей) в совместное решение образовательных задач;

5) возрастосообразность: при планировании и осуществлении взаимодействия учитываются особенности и характер отношений ребёнка с родителями (законными представителями), прежде всего, с матерью (преимущественно для детей младенческого и раннего возраста), обусловленные возрастными особенностями развития детей.

Согласно п. 26.5 ФОП ДО, деятельность педагогического коллектива ДОО по построению взаимодействия с родителями (законными представителями) обучающихся осуществляется по нескольким направлениям:

Диагностико - аналитическое	Просветительское	Консультационное
<p>- получение и анализ данных о семье, её запросах в отношении охраны здоровья и развития ребёнка;</p> <p>об уровне психолого-педагогической компетентности родителей (законных представителей);</p> <p>- планирование работы с семьей с учётом результатов проведенного анализа;</p> <p>-согласование воспитательных задач</p>	<p>Просвещение родителей (законных представителей) по вопросам:</p> <ul style="list-style-type: none"> -особенностей психофизиологического и психического развития детей младенческого, раннего и дошкольного возрастов; - выбора эффективных методов обучения и воспитания детей определенного возраста; - ознакомление с актуальной информацией о государственной политике в области ДО, включая информирование о мерах господдержки семьям с детьми дошкольного возраста; - информирование об особенностях реализуемой в ДОО образовательной программы; - условиях пребывания ребёнка в группе ДОО; - содержании и методах образовательной работы с детьми; 	<p>Консультирование родителей (законных представителей) по вопросам:</p> <ul style="list-style-type: none"> - их взаимодействия с ребёнком, - преодоления возникающих проблем воспитания и обучения детей, в том числе с ООП в условиях семьи; - особенностей поведения и взаимодействия ребёнка со сверстниками и педагогом; - возникающих проблемных ситуациях; - способам воспитания и построения продуктивного взаимодействия с детьми младенческого, раннего и дошкольного возрастов; - способам организации и участия в детских деятельности, образовательном процессе и т.д.

Решение основных задач взаимодействия с родителями по направлениям деятельности реализуются в разных формах (групповых и (или) индивидуальных) посредством различных методов, приемов и способов взаимодействия с родителями (законными представителями):

ЗАДАЧИ НАПРАВЛЕНИЯ	Диагностико-аналитическое направление	Просветительское и консультационное направление
Информирование родителей	опросы, социологические срезы, индивидуальные	групповые родительские собрания, конференции, круглые столы, семинары-практикумы, тренинги и ролевые игры, консультации, педагогические гостиные,
Просвещение родителей	блокноты, «почтовый ящик», педагогические беседы с родителями (законными	родительские клубы и другое; информационные проспекты, стенды, ширмы, папки-передвижки для родителей (законных представителей); журналы и газеты, издаваемые ДОО для родителей (законных представителей),
Ответственное и осознанное родительство	представителями); дни (недели) открытых дверей, открытые	педагогические библиотеки для родителей (законных представителей); сайты ДОО и социальные группы в сети Интернет;
Сотрудничество и установления партнёрских отношений	просмотры занятий и других видов деятельности детей.	медиаотчеты и интервью; фотографии, выставки детских работ, совместных работ родителей (законных представителей) и детей. Включают также и досуговую форму - совместные праздники и вечера, семейные спортивные и тематические мероприятия, тематические досуги, знакомство с семейными традициями.
Вовлечение родителей в образовательный процесс		

Часть, формируемая участниками образовательных отношений

Особенности взаимодействия педагогического коллектива с семьями воспитанников в части Программы, формируемой участниками образовательных отношений, полностью совпадают с обязательной частью Программы.

2.6. Направления и задачи коррекционно-развивающей работы (далее – КРР)

Обязательная часть (п. 27, 28 ФОП ДО)

КРР и (или) инклюзивное образование в ДОО направлено на обеспечение коррекции нарушений развития у следующих категорий детей:

- 1) нормотипичные дети с нормативным кризисом развития;
- 2) обучающиеся с ООП:
 - с ОВЗ и (или) инвалидностью, получившие статус в порядке, установленном законодательством Российской Федерации;
 - обучающиеся по индивидуальному учебному плану (учебному расписанию) на основании медицинского заключения (дети, находящиеся под диспансерным наблюдением, в том числе часто болеющие дети);
 - часто болеющие дети характеризуются повышенной заболеваемостью острыми респираторными инфекциями, которые не связаны с врожденными и

наследственными состояниями, приводящими к большому количеству пропусков ребёнком в посещении ДОО;

-обучающиеся, испытывающие трудности в освоении образовательных программ, развитии, социальной адаптации;

-одаренные обучающиеся;

3) дети и (или) семьи, находящиеся в трудной жизненной ситуации, признанные таковыми в нормативно установленном порядке;

4) дети и (или) семьи, находящиеся в социально опасном положении (безнадзорные, беспризорные, склонные к бродяжничеству), признанные таковыми в нормативно установленном порядке;

5) обучающиеся «группы риска»: проявляющие комплекс выраженных факторов риска негативных проявлений (импульсивность, агрессивность, неустойчивая или крайне низкая (завышенная) самооценка, завышенный уровень притязаний).

КРР объединяет комплекс мер по психолого-педагогическому сопровождению обучающихся, включающий психолого-педагогическое обследование, проведение индивидуальных и групповых коррекционно-развивающих занятий, а также мониторинг динамики их развития.

КРР в ДОО осуществляют педагог-психолог, учитель-логопед.

Задачи КРР на уровне ДО полностью соответствуют п.27.4 ФОП ДО.

КРР организуется:

- по обоснованному запросу педагогов и родителей (законных представителей);

- на основании результатов психологической диагностики;

- на основании рекомендаций ППк.

КРР ДОО осуществляется в ходе всего образовательного процесса, во всех видах и формах деятельности, как в совместной деятельности детей в условиях дошкольной группы, так и в форме коррекционно-развивающих групповых (индивидуальных) занятий. Строится дифференцированно, в зависимости от имеющихся у обучающихся дисфункций и особенностей развития, и предусматривает индивидуализацию психолого-педагогического сопровождения. КРР реализуется в форме групповых и (или) индивидуальных коррекционно-развивающих занятий. Содержание КРР для каждого обучающегося определяется с учётом его ООП на основе рекомендаций ППк ДОО.

Содержание КРР (в соответствии с п.28 ФОП ДО):

Диагностическая работа	Коррекционно-развивающая работа	Консультативная работа
1.Своевременное выявление детей, нуждающихся в психолого-педагогическом сопровождении; 2.Комплексный сбор сведений об обучающемся; 3.Изучение уровня общего развития обучающихся, возможностей вербальной и невербальной коммуникации со	1.Выбор оптимальных коррекционно-развивающих программ (методик) психолого-педагогического сопровождения в соответствии с его ООП; 2.Организация, разработка и проведение специалистами индивидуальных и групповых коррекционно-	1.Разработка рекомендаций по основным направлениям работы с детьми с трудностями в обучении и социализации; 2.Консультирование специалистами педагогов по выбору индивидуально ориентированных методов и приемов работы с

<p>сверстниками и взрослыми; 4.Изучение уровня адаптации и адаптивных возможностей ребенка; 5.Мониторинг развития детей и предупреждение возникновения психолого- педагогических проблем в их развитии; 6.Всестороннее психолого-педагогическое изучение личности ребёнка; 7.Системный контроль специалистов за уровнем и динамикой развития ребёнка, за созданием необходимых условий, соответствующих его особым образовательным потребностям.</p>	<p>развивающих занятий; 3.Создание насыщенной РППС для разных видов деятельности; 4.Формирование инклюзивной образовательной среды.</p>	<p>обучающимся; 3.Консультативная помощь семье в вопросах выбора оптимальной стратегии воспитания и приемов КРР с ребёнком.</p> <p>Информационно-просветительская работа</p> <p>1.Различные формы просветительской деятельности; 2.Проведение тематических выступлений, онлайн-консультаций для педагогов и родителей (законных представителей).</p>
--	---	---

В ДОО определяются следующие задачи КРР:

Нормо-типичные дети с нормативным кризисом развития	Обучающиеся с ООП:					
	Дети с большим количеством пропусков в посещениях ДОО	Дети, испытывающие трудности в освоении образовательных программ, развитии, социальной адаптации	Одаренные дети	Дети и (или) семьи в трудной жизненной ситуации	Дети и (или) семьи в социально опасном положении	Дети «группы риска»
<p>Диагностика: Определение уровня актуального и зоны ближайшего развития обучающегося, выявление его резервных возможностей</p> <p>КРР: Коррекция и развитие высших психических функций.</p>	<p>Диагностика: Изучение индивидуальных образовательных и социально-коммуникативных потребностей</p> <p>КРР: Развитие коммуникативных способностей, социального и эмоционального интеллекта, формирование коммуникативной компетентности.</p>	<p>Диагностика: -Ранняя диагностика отклонений в развитии и анализ причин трудностей социальной адаптации; -Выявление детей-мигрантов, дифференциальная диагностика и оценка этнокультурной природы имеющих трудностей</p> <p>КРР: Коррекция и развитие психомоторной сферы, координации и регуляции движений.</p>	<p>Диагностика -Изучение направленности детской одаренности, -Изучение, констатацию в развитии ребёнка его интересов и склонностей, одаренности.</p> <p>КРР: Создание условий для развития, обучения и воспитания детей с ярко выраженной познавательной направленностью, высоким уровнем умственного развития или иной направленностью одаренности.</p>	<p>Диагностика: -Изучение социальной ситуации развития и условий семейного воспитания ребёнка; -Выявление и изучение неблагоприятных факторов социальной среды и рисков образовательной среды</p> <p>КРР: -Оказание поддержки ребёнку в случаях неблагоприятных условий жизни, психотравмирующих обстоятельствах; -Преодоление педагогической запущенности, -Стремление устранить неадекватные методы воспитания в семье во взаимодействии родителей (законных представителей) с детьми; -Помощь в устранении психотравмирующих ситуаций в жизни ребёнка.</p>	<p>Диагностика: Изучение развития эмоционально-волевой сферы и личностных особенностей обучающихся</p> <p>КРР: Развитие эмоционально-волевой и личностной сферы ребенка и психологическую коррекцию его поведения.</p>	

Направленность КРР в зависимости от особенностей образовательных потребностей обучающихся:

ЧАСТО БОЛЕЮЩИЕ ДЕТИ
(п.28.6 ФОП ДО)

- коррекция (развитие) коммуникативной, личностной, эмоционально-волевой сфер, познавательных процессов;
- снижение тревожности;
- помощь в разрешении поведенческих проблем;
- создание условий для успешной социализации.

ОДАРЕННЫЕ ДЕТИ
(п.28.7 ФОП ДО)

- определение вида одаренности
- вовлечение родителей (законных представителей) в образовательный процесс
- создание атмосферы, поощряющей проявление индивидуальности
- формирование коммуникативных навыков
- обогащение РППС

БИЛИНГВЫ, ДЕТИ МИГРАНТОВ
(п.28.8 ФОП ДО)

- развитие коммуникативных навыков
- формирование уверенного поведения и социальной успешности
- коррекцию деструктивных эмоциональных состояний

ДЕТИ "ГРУППЫ РИСКА"
(п.28.9 ФОП ДО)

- помощь в решении поведенческих проблем;
- формирование адекватных, социально-приемлемых способов поведения;
- развитие рефлексивных способностей
- совершенствование способов саморегуляции

В соответствии с п. 28.5 ФОП ДО, реализация КРР с обучающимися с ОВЗ и детьми-инвалидами согласно нозологическим группам осуществляется в соответствии с Федеральной адаптированной образовательной программой дошкольного образования и предусматривает предупреждение вторичных биологических и социальных отклонений в развитии, затрудняющих образование и социализацию обучающихся, коррекцию нарушений психического и физического развития средствами коррекционной педагогики, специальной психологии и медицины; формирование у обучающихся механизмов компенсации дефицитарных функций, не поддающихся коррекции, в том числе с использованием ассистивных технологий

Часть, формируемая участниками образовательных отношений

Направления и задачи коррекционно-развивающей работы (далее – КРР) в части Программы, формируемой участниками образовательных отношений, полностью совпадают с обязательной частью Программы.

2.7. Программа воспитания

Рабочая программа воспитания в МАДОУ «Детский сад №104 «Бэлэкэч» является основной частью ОП ДО, в которой прописаны условия материально-технические, кадровые и организация предметно-пространственной среды групп ДО для осуществления образовательной (обучение+воспитание) деятельности.

Личностное развитие каждого ребёнка с учётом его индивидуальности и создание условий для позитивной социализации детей на основе традиционных ценностей российского общества

Формирование первоначальных представлений о традиционных ценностях российского народа, социально приемлемых нормах и правилах поведения

Формирование ценностного отношения к окружающему миру (природному и социокультурному), другим людям, самому себе

Становление первичного опыта деятельности и поведения в соответствии с традиционными ценностями, принятыми в обществе нормами и правилами

Задачами воспитания в ДОО являются:

- 1) содействие развитию личности, основанному на принятых в обществе представлениях о добре и зле, должном и недопустимом;
- 2) способствование становлению нравственности, основанной на духовных отечественных традициях, внутренней установке личности поступать согласно своей совести;
- 3) создание условия для развития и реализации личностного потенциала ребёнка, его готовности к творческому самовыражению и саморазвитию, самовоспитанию;
- 4) осуществление поддержки позитивной социализации ребёнка посредством проектирования и принятия уклада, воспитывающей среды, создания воспитывающих общностей.

Взаимодействие взрослого с детьми. События ДОО

Событие – это единица воспитания. Это форма совместной деятельности ребенка и взрослого, в которой активность взрослого приводит к приобретению ребенком собственного опыта переживания той или иной ценности. Для того чтобы стать значимой, каждая ценность воспитания

должна быть понята, раскрыта и принята ребенком совместно с другими людьми в значимой для него общности. Этот процесс происходит стихийно, но для того, чтобы вести воспитательную работу, он должен быть направлен взрослым.

Проектирование событий в ДОО возможно в следующих формах:

- разработка и реализация значимых событий в ведущих видах деятельности (детско-взрослый спектакль, построение эксперимента, совместное конструирование, спортивные игры и др.);
- проектирование встреч, общения детей со старшими, младшими, ровесниками, с взрослыми, с носителями воспитательно-значимых культурных практик (искусство, литература, прикладное творчество и т. д.), профессий, культурных традиций народов России;
- создание творческих детско-взрослых проектов (празднование Дня Победы приглашением ветеранов, «Театр в детском саду» – показ спектакля для детей из соседнего детского сада и т. д.).

Перечень событий, мероприятий в ДОО

<p><i>Младшие группы</i> (от 2 до 4 лет)</p>	<ul style="list-style-type: none"> ✓ Музыкальное развлечение: «В гостях у Ежика» ✓ Выставка детских работ: «Я горжусь своей Республикой»; ✓ Концерт: «Мы вас любим» (поздравление бабушек и дедушек); ✓ Спортивный досуг: «Путешествие в Мультипутию» ✓ Развлечение: «Сэмбелэ»; ✓ Тематическая неделя: «Мероприятия, посвященные декадестаршего поколения»; ✓ Двигательные игры на воде: «День здоровья» ✓ Тематическая неделя: «Мероприятия, посвященные «Дню матери» ✓ Музыкальное развлечение: «Любовь к родине начинается с любви к маме», посвященное Дню Матери; ✓ Праздник: «Новогодний карнавал»; ✓ Физкультурное развлечение: «Малые зимние олимпийские игры» ✓ Развлечение на воде: «Будем плавать и нырять, чтобы рыбками всем стать» ✓ Тематическая неделя: «Мероприятия, посвященные «Новогодним праздникам»»; ✓ Тематическая неделя: «Мероприятия, посвященные Декаде инвалидов»; ✓ Двигательные игры на воде: «День здоровья» ✓ Физкультурное развлечение: «Зимние забавы» ✓ Флешмоб: «Засветись!» ✓ Музыкально- спортивный досуг: «День защитника Отечества» ✓ Развлечение: «Международный день родного языка»;
--	--

	<ul style="list-style-type: none"> ✓ Выставка детских рисунков: «Герои наших любимых сказок»; ✓ Тематическая неделя: «Тематические мероприятия, посвященные Международному дню языка»; ✓ Тематическая неделя: «Тематические мероприятия, посвященные Дню защитника Отечества»; ✓ Праздник: «Весенний подарок» (утренники, посвященные дню 8 Марта); ✓ Развлечение: «Веселые лягушата» ✓ Развлечение: «Здравствуй, Масленица» «Навруз»; ✓ Тематическая неделя: «Международный день 8 марта»; ✓ Развлечение: «День смеха» ✓ Развлечение: «Дружба с дорожными знаками» ✓ Тематическое занятие: «День Земли»; ✓ Двигательные игры на воде: «День здоровья» ✓ Развлечение: «Халык шагыйре Г.Тукай»; ✓ Развлечение: «Карга боткасы»; ✓ Тематический праздник-концерт: «Праздник Победы»; ✓ Шествие: «Бессмертный полк»; ✓ Тематическая неделя: «Мероприятия, посвященные победам ВОВ 1941-1945»; ✓ Тематическая неделя: «Мероприятия, посвященные семейным ценностям: «Уроки семьи и семейных ценностей»; ✓ Флешмоб: «Отражая свет, сохраняем жизнь!»
<p>Средняя группа (от 4 до 5 лет)</p>	<ul style="list-style-type: none"> ✓ Музыкальное развлечение: «Осенние зонтики» (средние группы); ✓ Концерт: «Мы вас любим» (поздравление бабушек и дедушек); ✓ Спортивный досуг: «Путешествие в Мультипутию» ✓ Развлечение: «Сэмбелэ»; ✓ Тематическая неделя: «Мероприятия, посвященные декад старшего поколения» ✓ Двигательные игры на воде: «День здоровья» ✓ Тематическая неделя: «Мероприятия, посвященные «Дню матери»; ✓ Музыкальное развлечение: «Любовь к родине начинается с любви к маме», посвященное Дню Матери; ✓ Праздник: «Новогодний карнавал»; ✓ Физкультурное развлечение: «Малые зимние олимпийские игры» ✓ Развлечение на воде: «Будем плавать и нырять, чтобы рыбками всем стать» ✓ Тематическая неделя: «Мероприятия, посвященные «Новогодним праздникам»; ✓ Тематическая неделя: «Мероприятия, посвященные Декаде инвалидов»; ✓ Двигательные игры на воде: «День здоровья» ✓ Физкультурное развлечение: «Зимние забавы»

	<ul style="list-style-type: none"> ✓ Викторина по БДД: «По дороге домой» ✓ Флешмоб: «Засветись!» ✓ Музыкально- спортивный досуг: «День защитника Отечества»; ✓ Развлечение: «Международный день родного языка»; ✓ Тематическая неделя: «Тематические мероприятия, посвященные Международному дню языка»; ✓ Тематическая неделя: «Тематические мероприятия, посвященные Дню защитника Отечества»; ✓ Праздник: «Весенний подарок» (утренники, посвященные дню 8 Марта); ✓ Развлечение: «Веселые лягушата» ✓ Развлечение: «Здравствуй, Масленица» «Навруз»; ✓ Тематическая неделя: «Международный день 8 марта»; ✓ Развлечение: «День смеха» (младшие, средние группы); ✓ Развлечение: «Мы ребята – космонавты»; ✓ Развлечение: «Дружба с дорожными знаками» ✓ Тематическое занятие: «День Земли»; ✓ Двигательные игры на воде: «День здоровья» ✓ Развлечение: «Халык шагыйре Г.Тукай»; ✓ Развлечение: «Карга боткасы»; ✓ Тематический праздник-концерт: «Праздник Победы»; ✓ Шествие: «Бессмертный полк»; ✓ Тематическая неделя: «Мероприятия, посвященные победам ВОВ 1941-1945»; ✓ Тематическая неделя: «Мероприятия, посвященные семейным ценностям: «Уроки семьи и семейных ценностей»; ✓ Флешмоб: «Отражая свет, сохраняем жизнь!»
<p>Старшая группа (от 5 до 6 лет)</p>	<ul style="list-style-type: none"> ✓ Музыкальный досуг: «Праздник картошки» ✓ «Осенний марафон»; ✓ Концерт: «Мы вас любим» (поздравление бабушек и дедушек); ✓ Развлечение: «Сәмбелә»; ✓ Тематическая неделя: «Мероприятия, посвященные декад старшего поколения»; ✓ Двигательные игры на воде: «День здоровья» ✓ Спортивный досуг: «Удивительные кегли» ✓ Тематическая неделя: «Мероприятия, посвященные «Дню матери»»; ✓ Музыкальное развлечение: «Любовь к родине начинается с любви к маме», посвященное Дню Матери»; ✓ День открытых дверей в ДОУ: «Юные исследователи» (Показ познавательно –исследовательской деятельности детьми); ✓ Праздник: «Новогодний карнавал»; ✓ Физкультурное развлечение: «Малые зимние олимпийские игры» ✓ Тематическая неделя: «Мероприятия, посвященные

	<p>«Новогодним праздникам»;</p> <ul style="list-style-type: none"> ✓ Тематическая неделя: «Мероприятия, посвященные Декадеинвалидов»; ✓ Тематическая неделя: «Мероприятия, посвященные Дню Неизвестного Солдата – в память о российских и советскихвоинах»; ✓ Развлечение по БДД: «В поисках новогодних подарков»; ✓ Игровая викторина: «Всемирный день «Спасибо»» ✓ Двигательные игры на воде: «День здоровья»; ✓ Флешмоб: «Засветись!» ✓ Музыкально- спортивный досуг: «День защитникаОтечества» ✓ Развлечение: «Международный день родного языка»; ✓ Развлечение: «По морям, по океанам» ✓ Тематическая неделя: «Тематические мероприятия,посвященные Международному дню языка»; ✓ Тематическая неделя: «Тематические мероприятия,посвященные Дню защитника Отечества»; ✓ Праздник: «Весенний подарок» (утренники, посвященныедню 8 Марта); ✓ Мюзикл: «Муха-Цокотуха» ✓ Развлечение: «По страницам сказок» с использованиемприкладного плавания»; ✓ Развлечение: «Здравствуй, Масленица» «Навруз»; ✓ Тематическая неделя: «Международный день 8 марта»; ✓ Выставка поделок из бросового материала «Подарок на 8марта»; ✓ Развлечение: «Веселые старты» ✓ Развлечение: «Мы ребята – космонавты»; ✓ Квест – игра по БДД: «Лабиринт дорожной грамоты» ✓ Тематическое занятие: «День Земли»; ✓ Отчетный концерт по итогам кружковой работы: «Звездныйчас»; ✓ Двигательные игры на воде: «День здоровья» ✓ Развлечение: «Халык шагыйре Г.Тукай»; ✓ Развлечение: «Карга боткасы»; ✓ День открытых дверей в ДОУ: «Я это знаю!»; ✓ Тематический праздник-концерт: «Праздник Победы»; ✓ Шествие: «Бессмертный полк»; ✓ Тематическая неделя: «Мероприятия, посвященные победе ВОВ 1941-1945»; ✓ Тематическая неделя: «Мероприятия, посвященные семейным ценностям: «Уроки семьи и семейных ценностей»; ✓ Флешмоб: «Отражая свет, сохраняем жизнь!»
<p>Подготовительная к школе группа (от 6 до 7 лет)</p>	<ul style="list-style-type: none"> ✓ Концерт: «Мы вас любим» (поздравление бабушек идедушек); ✓ Турнир по БДД «Знают правила друзья, знаю правила, и я» ✓ Развлечение: “Сембелэ”;

	<ul style="list-style-type: none"> ✓ Тематическая неделя: «Мероприятия, посвященные декадестаршего поколения ✓ Двигательные игры на воде: «День здоровья» ✓ Спортивный досуг: «Удивительные кегли» ✓ Викторина: «Путешествие по Татарстану» ✓ Турнир по скоростному сбору пазлов среди детей 6-7 лет; ✓ Тематическая неделя: «Мероприятия, посвященные «Дню матери»; ✓ Музыкальное развлечение: «Любовь к родине начинается с любви к маме», посвященное Дню Матери; ✓ День открытых дверей в ДООУ: «Юные исследователи» (Показ познавательно –исследовательской деятельности детьми); ✓ Праздник: «Новогодний карнавал»; ✓ Физкультурное развлечение: «Малые зимние олимпийские игры» ✓ Тематическая неделя: «Мероприятия, посвященные «Новогодним праздникам»; ✓ Тематическая неделя: «Мероприятия, посвященные Декаде инвалидов»; ✓ Тематическая неделя: «Мероприятия, посвященные Дню Неизвестного Солдата – в память о российских и советских воинах»; ✓ Развлечение по БДД: «В поисках новогодних подарков» ✓ Дефиле: «Яркая мода – безопасность для пешехода!» ✓ Игровая викторина: «Всемирный день «Спасибо» ✓ Двигательные игры на воде: «День здоровья» ✓ Флешмоб: «Засветись!» ✓ Музыкально- спортивный досуг: «День защитника Отечества» ✓ Развлечение: «Международный день родного языка»; ✓ Развлечение: «По морям, по океанам» ✓ Выставка детских рисунков: «Герои наших любимых сказок»; ✓ Тематическая неделя: «Тематические мероприятия, посвященные Международному дню языка»; ✓ Тематическая неделя: «Тематические мероприятия, посвященные Дню защитника Отечества»; ✓ Выставка поделок: «Военная техника» (старшие, подготовительные); ✓ Праздник: «Весенний подарок» (утренники, посвященные дню 8 Марта); ✓ Развлечение: «По страницам сказок» с использованием прикладного плавания»; ✓ Развлечение: «Здравствуй, Масленица» «Навруз»; ✓ Тематическая неделя: «Международный день 8 марта» ✓ Речевое развлечение: «Всех скороговорок не перескороговоришь, не
--	--

	<p>перевыскороговоришь»(логопедическая группа №18);</p> <ul style="list-style-type: none"> ✓ Развлечение: «Веселые старты» ✓ Развлечение: «Мы ребята – космонавты»; ✓ Квест – игра по БДД: «Лабиринт дорожной грамоты» ✓ Тематическое занятие: «День Земли»; ✓ Отчетный концерт по итогам кружковой работы: «Звездный час»; ✓ Двигательные игры на воде: «День здоровья» ✓ Развлечение: «Халык шагыйре Г.Тукай»; ✓ Развлечение: «Карга боткасы»; ✓ День открытых дверей в ДОУ: «Я это знаю!»; ✓ Тематический праздник-концерт: «Праздник Победы»; ✓ Шествие: «Бессмертный полк»; ✓ Тематическая неделя: «Мероприятия, посвященные победам ВОВ 1941-1945»; ✓ Тематическая неделя: «Мероприятия, посвященные семейным ценностям: «Уроки семьи и семейных ценностей»; ✓ Флешмоб: «Отражая свет, сохраняем жизнь!»; ✓ Шахматный турнир среди детей 6-7 лет; ✓ Выпускной бал: «До свидания, детский сад!»
--	--

Предметно-пространственная среда (далее – ППС) должна отражать федеральную, региональную специфику, а также специфику ОО и включать:

- оформление помещений;
- оборудование;
- игрушки.

ППС должна отражать ценности, на которых строится программа воспитания, и способствовать их принятию и раскрытию ребенком.

Среда включает знаки и символы государства, региона, города и организации.

Среда отражает региональные, этнографические, конфессиональные и другие особенности социокультурных условий, в которой находится организация.

Среда должна быть экологичной, природосообразной и безопасной.

Среда обеспечивает ребенку возможность общения, игры и совместной деятельности. Отражает ценность семьи, людей разных поколений, радость общения с семьей.

Среда обеспечивает ребенку возможность познавательного развития, экспериментирования, освоения новых технологий, раскрывает красоту знаний, необходимость научного познания, формирует научную картину мира.

Среда обеспечивает ребенку возможность посильного труда, а также отражает ценности труда в жизни человека и государства (портреты членов семей воспитанников, героев труда, представителей профессий и пр.) Результаты труда ребенка могут быть отражены и сохранены в среде.

Среда обеспечивает ребенку возможности для укрепления здоровья, раскрывает смысл здорового образа жизни, физической культуры и спорта.

Среда предоставляет ребенку возможность погружения в культуру России, знакомства с особенностями региональной культурной традиции. Вся среда дошкольной организации должна быть гармоничной и эстетически привлекательной.

При выборе материалов и игрушек для ППС необходимо ориентироваться на продукцию отечественных и территориальных производителей. Игрушки, материалы и оборудование должны соответствовать возрастным задачам воспитания детей дошкольного возраста.

Возрастная логика развития

Направление	Содержание
<p>Развитие представлений об окружающем мире на основе знаков и символов культуры, природы и социума</p>	<p>3–4 года: формирование представлений о себе (физических, нравственных и поведенческих характеристиках), ориентированных на образ другого (взрослого, сверстника), о способах взаимодействий мальчиков и девочек в семье и социуме, ориентированных на социально одобряемые эталоны взаимоотношений; развитие умения устанавливать общность и отличие своих действий и действий другого (взрослого, сверстника), сравнивая игровые и жизненные ситуации 4–5 лет: формирование образа «Я» (как начальных представлений о своих нравственных, социальных, эстетических, полоролевых и др. свойствах), развитие потребности в ориентации на социально одобряемые поступки взрослых и сверстников, становление способов адекватного поведения в различных реальных и игровых ситуациях</p> <p>5–6 лет: формирование представлений о себе как мальчике/девочке, человеке, представителе своей национальности, умения выделять существенные признаки; ценностного отношения к себе, гуманной направленности на себя и других; основ категориального видения мира; знаково- символической деятельности; когнитивных компетенций детей</p> <p>6–7 лет: формирование адекватной самооценки (внешние, внутренние качества, поведение); интереса к познанию; знаково- символической деятельности; когнитивных компетенций детей</p>

Формирование основ гражданской идентичности-	3–4 года: формирование представлений об основных праздниках – Новый год, День защитника Отечества, Женский
первичных представлений о малой родине и Отечестве, представлений о социокультурных ценностях народа, об отечественных традициях и праздниках	день; о традициях жизнедеятельности в дошкольной организации; о ближайшем природном окружении 4–5 лет: формирование представлений о календарных праздниках – проводы лета, встреча зимы, проводы зимы, встреча весны; о традициях взаимодействия в повседневной жизни и во время праздника; о малой родине); 5–6 лет: формирование представлений о взаимосвязях различных праздников на знаковосимволической и ценностной основе культуры; о традициях проведения праздников; о разных странах; 6–7 лет: формирование представлений о годовичном круге праздников; об этикете как нормах взаимоотношений людей друг с другом; о традиционных сценариях проведения праздников; о планете Земля как едином доме для людей разных стран; о праздниках и традициях жизни в разных странах
Становление основ экологического сознания	3–4 года: формирование первичных представлений о природе ближайшего окружения 4–5 лет: формирование представлений об основных объектах природы: земля, небо, вода, деревья, цветы, огонь, воздух 5–6 лет: формирование представлений о сезонных изменениях в природе, об основных стихиях мира (земля, вода, огонь и воздух), их созидательных и разрушительных характеристиках 6–7 лет: формирование представлений детей о знаках и символах животных, растений, Вселенной, о самоценности мира природы

Деятельностный компонент - отражение отношения к миру в деятельности через труд, игры продуктивную деятельность, музыкальную деятельность, познавательную деятельность и др.

**Календарно-тематический план воспитания дошкольников
в детском саду и семье
Дошкольный возраст 3-7 лет**

Срок реализации	Тема	Традиции, праздники
сентябрь	День знаний. Детям о школе.	1 сентября - День знаний.
	Осень. Мы встречаем осень золотую.	1 сентября – День рождения Осени.
	Овощи, фрукты. Труд взрослых в саду и в огороде.	27 сентября - День воспитателя и всех дошкольных работников.
	Наш друг - лес. Грибы, ягоды. Лесные друзья нашего края.	
октябрь	Обитатели скотного двора.	1 октября - Международный день пожилых людей.
	Обитатели птичника.	
	Путешествие в хлебную страну.	4 октября - День защиты животных.
	Как живут люди в сёлах и деревнях?	

		Третье воскресенье октября - День отца в России. Осенние утренники.
ноябрь	Мой город.	4 ноября - День народного единства.
	Безопасный город.	Последнее воскресенье ноября - День матери в России.
	Транспорт. Виды транспорта. Профессии на транспорте. Трудовые действия.	30 ноября - День Государственного герба РФ.
	Моя семья.	
	Моя Родина Россия.	
декабрь	Зимние месяцы. Зимняя одежда.	3 декабря - День неизвестного солдата;
	Идёт зима, аует. Зимующие птицы.	9 декабря - День Героев Отечества.
	Зимний лес. Животный мир зимой.	31 декабря - Новый год.
	Новый год. Утренники.	Новогодние утренники.
январь	Детские забавы зимой.	3 января – день Ньютона.
	Все работы хороши. Орудия труда.	28 января - Международный день конструктора Лего.
	Наш быт – посуда, мебель. Материалы, из которых они сделаны.	30 января – день Деда Мороза и Снегурки.
	Наш быт – одежда, обувь, головные уборы. Материалы, из которых они сделаны.	Неделя зимних игр и забав.
февраль	Животные жарких стран, повадки, детеныши.	15 февраля – день рождения М.Джалиля.
	Животные севера, повадки, детеныши.	21 февраля - Международный день родного языка.
	23 февраля – День защитника Отечества.	23 февраля - День защитника Отечества.
	Мы идём в магазин за продуктами.	
март	8 марта.	Мамин праздник - утренники.
	В мире искусства (писатели, поэты, композиторы).	8 марта - Международный женский день.
	Ранняя весна. Первоцветы.	
	Животный мир морей и океанов. Пресноводные и аквариумные рыбы.	27 марта - Всемирный день театра.
апрель	Неживая природа (камни, глина, песок, вода).	1 апреля – День смеха.
	Космос и далекие звезды.	1 апреля – Международный день птиц.
	Мир природы весной.	2 апреля – Международный день детской книги.
	Перелетные птицы.	12 апреля - День космонавтики. 22 апреля - Всемирный день Земли. 26 апреля – день рождения Г.Тукая.
май	Шестиногие малыши.	1 мая - Праздник Весны и Труда.
	Моя Родина. День победы – 9 мая.	9 мая - День Победы.
	Растения луга, сада. Комнатные цветы.	24 мая - День славянской письменности и культуры.
	Я – человек. Что я знаю о себе. Мое общение. Мои друзья. Здоровье.)	Выпускной бал (подгот группы).
	Здравствуй, лето красное. Здравствуй, школа. Школьные принадлежности	

Июнь: 1 июня - День защиты детей;
6 июня - День русского языка;
12 июня - День России;
22 июня - День памяти и скорби.

Июль: 8 июля - День семьи, любви и верности.

Август: 12 августа - День физкультурника;

22 августа - День Государственного флага Российской Федерации;

30 августа – День республики Татарстан.

III. ОРГАНИЗАЦИОННЫЙ РАЗДЕЛ

3.1. Психолого-педагогические условия реализации Программы (п.30 ФООП ДО)

Успешная реализация Программы в ДОО обеспечивается психолого-педагогическими условиями, соответствующими п.30 ФООП ДО

1) признание детства как уникального периода в становлении человека, понимание неповторимости личности каждого ребёнка, принятие воспитанника таким, какой он есть, со всеми его индивидуальными проявлениями; проявление уважения к развивающейся личности, как высшей ценности, поддержка уверенности в собственных возможностях и способностях у каждого воспитанника;

2) решение образовательных задач с использованием как новых форм организации процесса образования (проектная деятельность, образовательная ситуация, образовательное событие, обогащенные игры детей в центрах активности, проблемно-обучающие ситуации в рамках интеграции образовательных областей и другое), так и традиционных (фронтальные, подгрупповые, индивидуальные занятия). При этом занятие рассматривается как дело, занимательное и интересное детям, развивающее их; деятельность, направленная на освоение детьми одной или нескольких образовательных областей, или их интеграцию с использованием разнообразных педагогически обоснованных форм и методов работы, выбор которых осуществляется педагогом;

3) обеспечение преемственности содержания и форм организации образовательного процесса в ДОО, в т.ч. дошкольного и начального общего уровней образования (опора на опыт детей, накопленный на предыдущих этапах развития, изменение форм и методов образовательной работы, ориентация на стратегический приоритет непрерывного образования - формирование умения учиться);

4) учёт специфики возрастного и индивидуального психофизического развития обучающихся (использование форм и методов, соответствующих возрастным особенностям детей; видов деятельности, специфических для каждого возрастного периода, социальной ситуации развития);

5) создание развивающей и эмоционально комфортной для ребёнка образовательной среды, способствующей эмоционально-ценностному,

социально-личностному, познавательному, эстетическому развитию ребёнка и сохранению его индивидуальности, в которой ребёнок реализует право на свободу выбора деятельности, партнера, средств и прочее;

6) построение образовательной деятельности на основе взаимодействия взрослых с детьми, ориентированного на интересы и возможности каждого ребёнка и учитывающего социальную ситуацию его развития;

7) индивидуализация образования (в т.ч. поддержка ребёнка, построение его образовательной траектории) и оптимизация работы с группой детей, основанные на результатах педагогической диагностики (мониторинга);

8) оказание ранней коррекционной помощи детям с ООП, в т.ч. с ОВЗ на основе специальных психолого-педагогических подходов, методов, способов общения и условий, способствующих получению ДО, социальному развитию этих детей, в т.ч. посредством организации инклюзивного образования;

9) совершенствование образовательной работы на основе результатов выявления запросов родительского и профессионального сообщества;

10) психологическая, педагогическая и методическая помощь и поддержка, консультирование родителей (законных представителей) в вопросах обучения, воспитания и развития детей, охраны и укрепления их здоровья;

11) вовлечение родителей (законных представителей) в процесс реализации образовательной программы и построение отношений сотрудничества в соответствии с образовательными потребностями и возможностями семьи обучающихся;

12) формирование и развитие профессиональной компетентности педагогов, психолого-педагогического просвещения родителей (законных представителей) обучающихся;

13) непрерывное психолого-педагогическое сопровождение участников образовательных отношений в процессе реализации Программы, обеспечение вариативности его содержания, направлений и форм, согласно запросам родительского и профессионального сообществ;

14) взаимодействие с различными социальными институтами (сферы образования, культуры, физкультуры и спорта, другими социально-воспитательными субъектами открытой образовательной системы), использование форм и методов взаимодействия, востребованных современной педагогической практикой и семьей, участие всех сторон взаимодействия в совместной социально-значимой деятельности;

15) использование широких возможностей социальной среды, социума как дополнительного средства развития личности, совершенствования процесса её социализации;

16) предоставление информации о Программе семье, заинтересованным лицам, вовлеченным в образовательную деятельность, а также широкой общественности;

17) обеспечение возможностей для обсуждения Программы, поиска, использования материалов, обеспечивающих её реализацию, в т.ч. в информационной среде.

3.2. Особенности организации развивающей предметно-пространственной среды (далее – РППС)

Обязательная часть (п.31 ФОП ДО)

РППС рассматривается как часть образовательной среды и фактор, обогащающий развитие детей. РППС ДОО выступает основой для разнообразной, разносторонне развивающей, содержательной и привлекательной для каждого ребёнка деятельности.

РППС включает организованное пространство (территория ДОО, групповые комнаты, специализированные, технологические, административные и иные помещения), материалы, оборудование, электронные образовательные ресурсы и средства обучения и воспитания, охраны и укрепления здоровья детей дошкольного возраста, материалы для организации самостоятельной творческой деятельности детей. РППС создает возможности для учёта особенностей, возможностей и интересов детей, коррекции недостатков их развития.

Федеральная программа не выдвигает жестких требований к организации РППС и оставляет за ДОО право самостоятельного проектирования РППС.

В соответствии со ФГОС ДО возможны разные варианты создания РППС при условии учёта целей и принципов Программы, возрастной и тендерной специфики для реализации образовательной программы.

РППС ДОО создано как единое пространство, все компоненты которого, как в помещении, так и вне его, согласуются между собой по содержанию, масштабу, художественному решению.

При проектировании РППС ДОО учитывались:

- местные этнопсихологические, социокультурные, культурно-исторические и природно-климатические условия, в которых находится ДОО;
- возраст, уровень развития детей и особенности их деятельности, содержание образования;
- задачи образовательной программы для разных возрастных групп;
- возможности и потребности участников образовательной деятельности (детей и их семей, педагогов и других сотрудников ДОО, участников сетевого взаимодействия и других участников образовательной деятельности).

РППС ДОО соответствует:

- ✓ требованиям ФГОС ДО;
- ✓ образовательной программе ДО;
- ✓ материально-техническим и медико-социальным условиям пребывания детей в ДОО;
- ✓ возрастным особенностям детей;
- ✓ воспитывающему характеру обучения детей в ДОО;
- ✓ требованиям безопасности и надежности.

Наполняемость РППС способствует сохранению целостности образовательного процесса и включает все необходимое для реализации содержания каждого из направлений развития и образования детей согласно ФГОС ДО.

РППС ДОО обеспечивает возможность реализации разных видов индивидуальной и коллективной деятельности: игровой, коммуникативной, познавательно-исследовательской, двигательной, продуктивной и прочее, в соответствии с потребностями каждого возрастного этапа детей, охраны и укрепления их здоровья, возможностями учёта особенностей и коррекции недостатков их развития.

В соответствии с ФГОС ДО РППС является содержательно-насыщенной; трансформируемой; полифункциональной; доступной; безопасной.

РППС в ДОО обеспечивает условия для эмоционального благополучия детей и комфортной работы педагогических и учебно-вспомогательных сотрудников.

В ДОО созданы условия для информатизации образовательного процесса.

В групповых и прочих помещениях ДОО имеется оборудование для использования информационно-коммуникационных технологий в образовательном процессе. Обеспечено подключение всех групповых, а также иных помещений ДОО к сети Интернет с учётом регламентов безопасного пользования сетью Интернет и психолого-педагогической экспертизы компьютерных игр.

В оснащении РППС также использованы элементы цифровой образовательной среды, интерактивные площадки как пространство сотрудничества и творческой самореализации ребёнка и взрослого (мультстудии, роботизированные и технические игрушки и другие).

**Примерный перечень наполнения в центрах активности в группах
Перечень средств обучения и воспитания для эффективной работы
по Программе в центрах активности в группах от 1,5 до 3 лет.**

В «Центре экспериментирования» имеются: разнообразный природный материал (камни, минералы, ракушки, шишки и т. п.); различный

сыпучий природные материал (песок, крупы и пр.); предметы и приспособления для водных экспериментов, для переливания; печатные издания и наборы картинок (иллюстраций, фотографий), снабженные подписями, с изображением животных, растений; контейнеры с крышками для хранения различных материалов, составления коллекций; расходные материалы: краски, карандаши, фломастеры, ручки, мелки, пластилин.

В «Центре творчества» имеются: бумага различного формата, плотности, цвета и качества; коллекции фантиков от конфет, камней, ракушек, остатков ткани, меха, лент, упаковочных материалов, пробки, пуговицы, засушенные цветы, маленькие бытовые предметы; прозрачные контейнеры для хранения коллекций; ножницы и клей; карандаши, мелки для рисования и открытые контейнеры для их хранения, отсортированные для младших детей по цвету; кисти разных размеров, плоских и круглых; пластиковые банки для воды и банки с завинчивающимися крышками для хранения неиспользованных красок; тряпки для кистей и рук; глина, песок; картины и репродукции произведений искусства; дидактические материалы, карточки, настольные игры, крупные пазлы, мозаики, посвященные искусству и культуре.

В «Центре математики» имеются: пирамидки, вкладыши; тематические карточки; пазлы и мозаики, цифровой материал различного исполнения; игры, карточки и пр.; разнообразный игровой сенсорный математический материал из различных материалов (дерево, пластик и т. д.); предметы для складывания друг в друга, заполнения, контейнеры разнообразных форм и размеров и т. д.; мерные стаканы, сантиметровая лента, линейки, другие измерительные инструменты; дидактические математические материалы; расходные материалы пластилин; краски, карандаши, фломастеры.

В «Центре конструирования» имеются: конструктор разного размера и материалы для конструирования; мягкие модули разного размера.

В «Центре книги и речи» имеются: полка для книг, позволяющими детям видеть обложку, выбирать и возвращать книги на место; книги разных жанров, форматов, с мелким и крупным шрифтом; журналы детские (для рассматривания, поиска информации); буквы – на плакатах, кубиках, наборных досках, наглядных настенных азбуках; краски, карандаши, фломастеры, маркеры.

Перечень средств обучения и воспитания для эффективной работы по Программе в центрах активности в группах от 3 до 7 лет.

В «Центре познания» имеются: разнообразный природный материал (камни, минералы, ракушки, шишки и т. п.); различный сыпучий природные материал (песок, крупы и пр.); предметы домашнего обихода: часы (песочные, механические), будильники, радио, карманные фонарики; предметы и приспособления для водных экспериментов, для переливания: сита, пипетки, шприцы для забора жидкости (без иголок!); приборы и инструменты для визуальных исследований: цифровые микроскопы, детские микроскопы,

контейнеры с лупой в крышке, увеличительные стекла (лупы), зеркала; магниты; технические игрушки: различные виды машин и др.; материалы для вторичного использования, из которых можно делать разнообразные проекты: одноразовые стаканчики, коробки из-под яиц, проволока и т. д.; печатные издания с картинками об окружающем мире, о природных явлениях, об объектах живой и неживой природы, технике и технологиях в свободном доступе для каждого ребенка; печатные издания и наборы картинок (иллюстраций, фотографий), снабженные подписями, с изображением Земли, планет Солнечной системы и Вселенной, земных ландшафтов и стихий, животных, растений; тематические журналы в бумажном виде; глобус и/или географическая карта мира, страны, региона; карточки для протоколирования и зарисовки наблюдений; контейнеры с крышками для хранения различных материалов, составления коллекций; различные виды календарей (настенный, отрывной, времен года, дней недели); расходные материалы: краски, карандаши, фломастеры, ручки, мелки, пластилин;

В «Центре творчества» имеются: бумага различного формата, плотности, цвета и качества; коллекции фантиков от конфет, камней, ракушек, остатков ткани, меха, лент, упаковочных материалов, пробки, пуговицы, засушенные цветы, маленькие бытовые предметы; прозрачные контейнеры для хранения коллекций; ножницы и клей; карандаши, мелки для рисования и открытые контейнеры для их хранения, отсортированные для младших детей по цвету; кисти разных размеров, плоских и круглых; пластиковые банки для воды и банки с завинчивающимися крышками для хранения неиспользованных красок; рабочие халаты художников; глина, песок; картины и репродукции произведений искусства; печатные издания с иллюстрациями, фотографиями, наклейками, посвященные искусству и культуре; дидактические материалы, карточки, настольные игры, пазлы, мозаики, посвященные искусству и культуре.

В «Центре математики» имеются: цифровой материал различного исполнения; игрушечные деньги; разнообразный игровой сенсорный математический материал из различных материалов (дерево, пластик и т. д.); настольные учебные игровые материалы, игры, карточки и пр.; предметы для складывания друг в друга, установки друг на друга, заполнения, контейнеры разнообразных форм и размеров и т. д.; мерные стаканы, сантиметровая лента, линейки, другие измерительные инструменты; весы с различными гирями, «магазин» с весами и кассой; наполнители мерных форм: песок, крупа, вода; часы различных размеров и конструкций «исследовательского характера»; дидактические математические материалы; тематические карточки; пазлы и мозаики, расходные материалы пластилин; краски, карандаши, фломастеры

В «Центре конструирования» имеются: конструктор разного размера и материалы для конструирования; схемы для конструирования.

В «Центре книги, речи и грамоты» имеются: полка для книг; книги разных жанров, форматов, с мелким и крупным шрифтом; книги и аудиоматериалы (игры, песни, сказки) на русском и других языках; журналы

детские (для рассматривания, поиска информации); журналы, ориентированные на взрослого читателя, но имеющие качественные иллюстрации, способные помочь детям перешагнуть границы ближайшего окружения, дать представление о многообразии и красоте мира; буквы – на плакатах, кубиках, наборных досках, наглядных настенных азбуках.

В летнее время, когда большую часть времени дети проводят на прогулочных площадках (участках), развивающая среда переносится на свежий воздух, на веранду, на площадки, где дети смогли бы реализовать свои потребности в развитии, самостоятельности, движении, игре в любое время года.

Детский сад имеет территорию, которая озеленена. На территории ДОО расположены: площадки для проведения прогулок, оформлены огород, автогородок и спортплощадка.

Часть, формируемая участниками образовательных отношений

Особенности организации развивающей предметно-пространственной среды Программы, в части особенности организации развивающей предметно-пространственной среды и соответствуют обязательной части Программы.

3.3. Материально-техническое обеспечение Программы.

Обязательная часть (п. 32 ФОП ДО)

В ДОО созданы материально-технические условия, соответствующие п. 32.1 ФОП ДО:

1) возможность достижения обучающимися планируемых результатов освоения Программы;

2) выполнение ДОО требований санитарно-эпидемиологических правил и гигиенических нормативов, содержащихся в СП 2.4.3648-20, СанПиН 2.3/2.4.3590-20 «Санитарно-эпидемиологические требования к организации общественного питания населения», утверждённых **постановлением** Главного государственного санитарного врача Российской Федерации от 27 октября 2020 г. N 32 (зарегистрировано Министерством юстиции Российской Федерации 11 ноября 2020 г., регистрационный N 60833), действующим до 1 января 2027 года (далее - СанПиН 2.3/2.4.3590-20), СанПиН 1.2.3685-21:

к условиям размещения организаций, осуществляющих образовательную деятельность;

- оборудованию и содержанию территории;
- помещениям, их оборудованию и содержанию;
- естественному и искусственному освещению помещений;
- отоплению и вентиляции;
- водоснабжению и канализации;
- организации питания;
- медицинскому обеспечению;

- приему детей в организации, осуществляющих образовательную деятельность;

- организации режима дня;
- организации физического воспитания;
- личной гигиене персонала;

3) выполнение ДОО требований пожарной безопасности и электробезопасности;

4) выполнение ДОО требований по охране здоровья обучающихся и охране труда работников ДОО.

ДОО оснащено полным набором оборудования для различных видов детской деятельности в помещении и на участке, игровыми и физкультурными площадками, озелененной территорией.

В ДОО имеется необходимое оснащение и оборудование для всех видов воспитательной и образовательной деятельности обучающихся (в том числе детей с ОВЗ и детей-инвалидов), педагогической, административной и хозяйственной деятельности:

- помещения для занятий и проектов, обеспечивающие образование детей через игру, общение, познавательно-исследовательскую деятельность и другие формы активности ребёнка с участием взрослых, и других детей;
- оснащение РППС, включающей средства обучения и воспитания, подобранные в соответствии с возрастными и индивидуальными особенностями детей дошкольного возраста, содержания Программы;
- мебель, техническое оборудование, спортивный и хозяйственный инвентарь, инвентарь для художественного, театрального, музыкального творчества, музыкальные инструменты;
- административные помещения, методический кабинет;
- помещения для занятий специалистов (учитель-логопед, педагог-психолог);
- помещения, обеспечивающие охрану и укрепление физического и психологического здоровья, в том числе медицинский кабинет;
- оформленная территория и оборудованные участки для прогулки ДОО.

Также в ДОО созданы условия для материально-технического оснащения дополнительных помещений, позволяющих расширить образовательное пространство: детских библиотек и видеотек, компьютерно-игровых комплексов, дизайн-студий, и театральных студий, мастерских, мультстудий, игротек, зимних садов, аудиовизуальных и компьютерных комплексов, экологических троп на территории ДОО, музеев, тренажерных залов, фито-баров, саун и соляных пещер, и других.

Программой предусмотрено также использование ДОО обновляемых образовательных ресурсов, в т.ч. расходных материалов, подписки на

актуализацию периодических и электронных ресурсов, методическую литературу, техническое и мультимедийное сопровождение деятельности средств обучения и воспитания, спортивного, музыкального, оздоровительного оборудования, услуг связи, в т.ч. информационно-телекоммуникационной сети Интернет.

Закупки оборудования и средств обучения и воспитания осуществляются в соответствии с нормами законодательства Российской Федерации, в т.ч. в части предоставления приоритета товарам российского производства, работам, услугам, выполняемым, оказываемым российскими юридическими лицами.

Инфраструктурный лист ДОО составляется по результатам мониторинга её материально-технической базы: анализа образовательных потребностей обучающихся, кадрового потенциала, реализуемой Программы и других составляющих (с использованием данных цифрового сервиса по эксплуатации инфраструктуры) в целях обновления содержания и повышения качества ДО.

Материально-техническое оснащение

Групповые помещения, учебные кабинеты – перечень оборудования
<p><u>Групповые помещения</u> <u>Перечень оборудования</u> Столы, стулья, многофункциональная доска, дидактические игры, игровые модули для сюжетно-ролевой игры, книги, обучающие игры, развивающие плакаты строительный конструктор, уголки для экспериментирования, мягкие модули, раздаточный материал для обучения детей, макеты улиц, города и детского сада. Коврик со схематичным изображением населенного пункта, включая улицы с дорожными знаками и разметкой, строения, ландшафт, игрушки-персонажи, интерактивные доски, дидактические игры на развитие психических функций – мышления, внимания, памяти, воображения; дидактические материалы по сенсорике, математике, развитию речи, обучению грамоте; глобус «вода – суша», глобус «материки», географический глобус, географическая карта мира, карта России, карта Москвы, карта Республики Татарстан, глобус звездного неба, муляжи овощей и фруктов, календарь погоды, плакаты и наборы дидактических наглядных материалов с изображением животных, птиц, насекомых, обитателей морей, рептилий, магнитофон, аудиозаписи, детская мебель для практической деятельности, книжный уголок, уголок для изобразительной детской деятельности, игровая мебель (атрибуты для сюжетно – ролевых игр: «Семья», «Магазин», «Парикмахерская», «Больница», «Школа», «Библиотека»), природный уголок, конструкторы различных видов, головоломки, мозаики, пазлы, настольные игры, лото, развивающие игры по математике, логике, различные виды театров, физкультурное оборудование для гимнастики после</p>

сна: ребристая дорожка, массажные коврики и мячи, резиновые кольца и кубики.

Музыкальный зал

Перечень оборудования

Интерактивная доска, пианино, различные виды театра, ширмы, музыкальный центр, набор шумовых музыкальных инструментов, наборы музыкальных инструментов, детские музыкальные инструменты, нетрадиционное музыкальное оборудование, модули, дидактические игры, шкаф для используемых муз. руководителем пособий, игрушек, атрибутов, экран, проектор, ноутбук и т.д.

Физкультурный зал

Перечень оборудования

Спортивное оборудование для прыжков, метания, лазания, равновесия, скалордром, спортивный развивающий комплекс, детские спортивные тренажеры, гимнастические скамейки, мячи разных размеров для игры в волейбол, баскетбол, гандбол, гимнастические палки, маты, мешочки для метания, городки, мини-гольф, спортивный инвентарь для общеразвивающих упражнений, нетрадиционное физкультурное оборудование, музыкальный центр.

Кабинет по обучению родному языку

Перечень оборудования

Методическая и справочная литература, интерактивная доска, компьютер, магнитофон, дидактические и развивающие пособия, комплекты материалов для обучения детей родному языку, столы, стулья, мебель, гардеробный шкаф, шкаф для документов, мольберт, мягкий инвентарь, ковер, шторы, жалюзи, игрушки, дидактические игры, куклы национальные, кукольный театр, наглядно-демонстрационный материал.

Кабинет педагога-психолога

Перечень оборудования

Методическая и справочная литература, релаксационный шар, анкеты, опросники, тесты для родителей и педагогов, компьютер магнитофон, стол для игр с водой и песком, дидактические и развивающие пособия, комплекты материалов для психолого-педагогического обследования детей разных возрастных групп, столы, стулья.

Бассейн

Перечень оборудования

Нарукавники шапочки для плавания, очки плавательные, трубки, доски для плавания, ласты для плавания, нудлы колобашки игрушки – прилипалы, игрушка киндер-сюрприз, камни, игрушки не тонущие (цветочки, бабочки, рыбки), ракушки, уточки, резиновые игрушки, секундомер, коврики резиновые, массажные лопатка для плавания, мяч массажный (синий), мяч надувной (русалочка), мяч надувной, надувная игрушка (крокодил, акула, черепаха), мяч для худ. гимнастики, мяч массажный (7см), круг надувной, насос, свисток, корзинки, ведерки, плавающие игрушки (кораблики), обручи

пластиковые большие, обруч пластиковый маленький, тонущие игрушки (рыбки), тонущие игрушки (морские коньки), шар пластиковый (7см), кольцо для игры в баскетбол, ворота металлические для игры в футбол, ворота надувные для игры в волейбол, разделительная дорожка

Медицинский кабинет

Перечень оборудования

Изолятор, процедурный кабинет, медицинский кабинет, медицинское оборудование

Методический кабинет

Перечень оборудования

Методическая литература, методические пособия, энциклопедическая литература, литература для чтения, демонстрационный материал, раздаточный материал, материалы тематических выставок, демонстрационный материал по всем разделам программы, методические пособия, орг.техника.

Кабинет учителя-логопеда

Перечень оборудования

Звучащие игрушки: бубен, барабан, дудочка, погремушки, колокольчики, звоночки, молоточек, игрушки-пищалки, гармошка. Коробочки с сыпучими наполнителями, издающими различные шумы (горох, фасоль, крупа, мука, плоды шиповника). Демонстрационный и раздаточный материал для слуховых диктантов. Картотека игр на развитие слухового внимания, развитие мышления, зрительного внимания, памяти, развитие пространственной ориентировки. Картинки с различной удаленностью изображенных предметов и разным их местоположением (далеко, близко, высоко, низко, там, здесь и т.д.). Картинки и фотографии с изображением предметов с различным взаимным расположением (слева, справа, между, сзади, вверху, внизу и т.д.). Игры типа «Дом» (Кто где живет? — слева, справа, под, над, на нижнем этаже и т.д.). Карточки с изображением лабиринтов. Карточки — символы пространственных предлогов. Дидактические материалы для ориентировки на листе бумаги, в клетке тетради. Картинные таблицы с расположением предметов в ряд по горизонтали и по вертикали (под, над, за, перед, между, слева, справа, сверху, снизу). Картотека игр на пространственное ориентирование, развитие ориентировки во времени. Картины-пейзажи разных времен года. Парные картинки. Муляжи овощей, фруктов. Игрушечная посуда, мебель. Счетные палочки для выкладывания фигур. Наборы плоскостных моделей геометрических фигур (демонстрационные и раздаточные). Кубики 2-3 цветов для заданий типа «Найти закономерность». Набор плоскостных моделей предметов круглой, квадратной, треугольной, прямоугольной, овальной форм. Дидактические игры «Разложи от самого маленького», «Какой предмет пройдет в ворота?», «Место рядом свободно», «Что изменилось?», «Три медведя», «Разложи по цвету». Дидактический (демонстрационный и раздаточный) материал для зрительных диктантов. Картотека игр на развитие восприятия.

Комната ПДД

Перечень оборудования

атрибуты по ПДД, сюжетно-ролевые игры, разнообразный материал для изучения ПДД, дидактические игры, методическая литература, иллюстрации, книги и журналы

Часть, формируемая участниками образовательных отношений

Материально-техническое обеспечение Программы обязательной части, в равной степени обеспечивают часть, формируемую участниками образовательных отношений.

3.3.1. Обеспеченность методическими материалами и средствами обучения и воспитания

Области	Методическое обеспечение
Социально-коммуникативное развитие	<ul style="list-style-type: none">-Буре Р. С. Социально-нравственное воспитание дошкольников (3-7 лет). Петрова В.И., Стульник Т. Д. М.: Мозаика-Синтез, 2016.- Этические беседы с детьми 4-7 лет. – М.: Мозаика-Синтез, 2016.- Самообслуживание, самостоятельность, трудовое воспитание. – М.: Мозаика-Синтез, 2016.- Куцакова Л.В. Трудовое воспитание в детском саду: Для занятий с детьми 3-7 лет. – М.: Мозаика-Синтез, 2016.- Рыжова Н.А. Программа «Наш дом – природа». – М.: Линка-Пресс.- Рыжова Н.А. «Я — сам!» Поддержка детской инициативы. Учебный видеофильм на DVD с текстом (методические рекомендации). // Приложение к журналу «Обруч» «Видеофильм на DVD», 2010.- Авдеева Н., Князева О., Стеркина Р. Основы безопасности детей дошкольного возраста: Программа дошкольных образовательных учреждений // Дошкольное воспитание- Дыбина О. В. Ознакомление с предметным и социальным окружением: Младшая группа (3–4 года).- Дыбина О. В. Ознакомление с предметным и социальным окружением: Средняя группа (4–5 лет).- Дыбина О. В. Ознакомление с предметным и социальным окружением: Старшая группа (5–6 лет).- Дыбина О. В. Ознакомление с предметным и социальным окружением: Подготовительная к школе группа (6–7 лет).
Речевое развитие	<ul style="list-style-type: none">- Гербова В.В. Развитие речи в детском саду: Вторая группа раннего возраста. – М.: Мозаика-Синтез, 2017 г.;-В. Шишкина, А. Василевская, О. Стогний. Хрестоматия для чтения детям в детском саду и дома: 1-3 года.– 3-е изд. - М.: Мозаика-Синтез, 2017г.;- Гербова В.В. Развитие речи в детском саду. Младшая группа. - М.: Мозаика-Синтез, 2016 г.;- Гербова В.В. Развитие речи в детском саду. Средняя группа. - М.: Мозаика-Синтез, 2016 г.;- Ушакова О.С. Закономерности овладения родным языком.

	<ul style="list-style-type: none"> - Ушакова О.С. Ознакомление дошкольников с литературой и развитие речи. Творческий центр Сфера Москва, 2013 - Ушакова О.С. Развитие речи детей 3-5 лет. - Ушакова О.С. Развитие речи детей 5-7 лет. - Ушакова О.С. Развитие речи и творчества дошкольников. - Журова Л.Е. «Подготовка к обучению грамоте детей 4-7 лет: программа: методические рекомендации. - Журова Л.Е. «Подготовка к обучению грамоте» детей 5-6 лет: сценарии образовательной деятельности. - Журова Л.Е. «Подготовка к обучению грамоте» детей 4-5 лет: сценарии образовательной деятельности.
Познавательное развитие	<ul style="list-style-type: none"> -Соломенникова О.А.. Ознакомление с природой в детском саду: Вторая группа раннего возраста. – М.: Мозаика - Синтез, 2017 г.; - Помораева И. А., Позина В. А. Формирование элементарных математических представлений. Вторая группа раннего возраста. – М.: Мозаика - Синтез, 2017 г.; - Помораева И.А., Позина В.А. Формирование элементарных математических представлений: Младшая группа. -М.: Мозаика-Синтез,2016 г.; - Помораева И.А., Позина В.А. Формирование элементарных математических представлений: Средняя группа. -М.: Мозаика-Синтез ,2016 г.; - Дыбина О.В. Ознакомление с предметным и социальным окружением. Младшая группа. - М.: Мозаика-Синтез,2015 г.; - Дыбина О.В. Ознакомление с предметным и социальным окружением. Средняя группа. - М.: Мозаика-Синтез,2016 г.; - Соломенникова О.А. Ознакомление с природой в детском саду: Младшая группа. -М.: Мозаика-Синтез, 2016 г.; - Соломенникова О.А. Ознакомление с природой в детском саду: Средняя группа. -М.: Мозаика-Синтез, 2015г.; - Юный эколог Авторская программа С.Н.Николаевой - Программа «Юный эколог»: 3–7 лет. Система работы в младшей группе: 3–4 года.
Художественно-эстетическое развитие	<ul style="list-style-type: none"> - Комарова Т.С. Изобразительная деятельность в детском саду. Младшая группа (3-4 года). – М.: Мозаика-Синтез, 2016. - Комарова Т.С. Изобразительная деятельность в детском саду. Средняя группа (4-5 лет). – М.: Мозаика-Синтез, 2016. - Комарова Т.С. Изобразительная деятельность в детском саду. Старшая группа (5-6 лет). – М.: Мозаика-Синтез, 2016. - Комарова Т.С. Изобразительная деятельность в детском саду. Подготовительная к школе группа (6-7 лет). – М.: Мозаика-Синтез - Комарова Т.С. Наглядно-дидактическое пособие «Мир искусства» 4 – 7 лет. Животные в русской графике. - Комарова Т.С. Изобразительная деятельность в детском саду: Младшая группа. - М.: Мозаика – Синтез, 2016 г.; - Комарова Т.С. Изобразительная деятельность в детском саду: Средняя группа. - М.: Мозаика – Синтез, 2016 г. - Лыкова И.А. Изобразительная деятельность в детском саду. Москва «МОЗАИКА-СИНТЕЗ», 2014 - Лыкова И.А. Художественный труд в детском саду. Издательский дом «Цветной мир». Москва. 2010.

	- Лыкова И.А. Художественный труд в детском саду. Издательский дом «Карапуз».2010.
Физическое развитие	- Пензулаева Л.И. Физическая культура в детском саду: Младшая группа. – М.: Мозаика-Синтез, 2016 г.; - Пензулаева Л.И. Физическая культура в детском саду: Средняя группа. – М.: Мозаика-Синтез, 2015 г.

**Учебно- методический комплект
по обучению государственным языкам РТ**

№ п/п	Учебно-методический материал	Раздаточный материал	Демонстрационный материал
1 мл.гр	Методическое пособие «Туган телдә сөйләшәбез» - (2-3 г. Хазратова Ф.В.	1. «Туган телдә сөйләшәбез» 2-3 г.	1. «Туган телдә сөйләшәбез» 2-3 г. 2. Аудио приложение «Туган телдә сөйләшәбез» 2-3 г.
2 мл.гр	Методическое пособие «Туган телдә сөйләшәбез- Говорим на родном языке» (3-4 г). Хазратова Ф.В.	2. «Туган телдә сөйләшәбез» 3- 4 г.	1. «Туган телдә сөйләшәбез» 3- 4 г. 2. Аудио приложение «Туган телдә сөйләшәбез» 2-3 г.
Ср. гр	Методическое пособие «Туган телдә сөйләшәбез- Говорим на родном языке» (4-5лет) Хазратова Ф.В.	1. «Туган телдә сөйләшәбез» 4-5 лет 2. Рабочие тетради «Туган телдә сөйләшәбез»	1. «Туган телдә сөйләшәбез» 4-5 лет 2. Аудио приложение «Туган телдә сөйләшәбез»4-5 лет 3. Видеоо приложение «Туган телдә сөйләшәбез»
	Методическое пособие «Минем өем» Зарипова З.М.	1. «Минем өем» 4-5 лет 2. Рабочие тетради «Говорим по татарски»	1. «Минем өем» 4-5 лет 2. Аудио приложение «Минемөем» 4-5 л 3. Видео – приложение
	Методическое пособие по обучению детей русскому языку «Изучаем русский язык» Гаффарова С.М (4-7 лет)	1. «Изучаем русский язык» 2. Рабочие тетради «Изучаем русский язык»	1. «Изучаем русский язык»
Ст. гр	Методическое пособие «Туган телдә сөйләшәбез- Говорим на родном языке» (5-7 лет) Зарипова З.М	«Туган телдә сөйләшәбез» (5-7 лет) (ст,под.гр)	1.Туган телдә сөйләшәбез” (5-7 лет)
	Методическое пособие «Уйный уйный үсәбез» Зарипова З.М.	1. «Уйный уйный үсәбез» Зарипова	1. «Уйный уйный үсәбез” Зарипова 2. Видео – приложение 3. Аудио приложение

		2. Рабочие тетради «Говорим по-татарски»	
	Методическое пособие по обучению детей русскому языку «Изучаем русский язык» Гаффарова (4-7 лет)	1. «Изучаем русский язык» 2. Рабочие тетради «Изучаем русский язык»	1. «Изучаем русский язык»
Под.гр	Методическое пособие «Туган телдә сөйләшәбез» (5-7 лет) Зарипова З.М	«Туган телдә сөйләшәбез» (5-7 лет) (ст., под.гр)	1.«Туган телдә сөйләшәбез». (5-7 лет)
	Методическое пособие «Без инде хәзер зурлар мәктәпкә илтә юллар» Зарипова З.М.	1. «Без инде хәзер зурлар мәктәпкә илтә юллар» 2. Рабочие тетради «Говорим по татарски»	1. «Без инде хәзер зурлар мәктәпкә илтә юллар» 2. Аудио приложение
	Методическое пособие по обучению детей русскому языку «Изучаем русский язык» Гаффарова (4-7 лет)	1. «Изучаем русский язык» 2. Рабочие тетради «Изучаем русский язык»	1. Изучаем русский язык»
	Пособие «Раз словечко – два словечко» Шаехова Р.К.	Рабочая тетрадь «Мәктәпкәчә яшьтәгеләр элифбасы» №1, №2	«Балалар бакчасында эдәп-әхлак тәрбиясе» аудио приложение - диск
	«Балачак аланы» хрестоматия		
	«На поляне детства» хрестоматия К.В.Закирова, 2011г.		«Шома бас»- Видео-приложение. диск, 2011г «Шома бас» аудио приложение-диск,2011г.
	«Балачак – уйнап-көлеп үсәр чак» мет. пособие К.В.Закирова, 2012г.		Сертотмас үрдәк-аудио-диск, 2011г.
Программа «Балалар бакчасында рус балаларына татар теле өйрәтү» З.М.Зарипова		Бииләр итек-читекләр – аудио-диск, 2011г.	
Программа «Изучаем русский язык» Г.М.Гаффарова		Африка хикмәтләре – аудио-диск, 2011г.	

«Үстерешле уеннар» мет. пособие З.М.Зарипова, 2013г.		Мультфильм №1 – видео-диск
«Әй уйныйбыз, уйныйбыз» мет. пособие К.В.Закирова, 2013г.		Мультфильм №2 – видео-диск, 2012г.
НОД в д/с. метод. пособие З.М.Зарипова, 2013г.		Мультфильм №3 – видео-диск, 2012 г.
Балалар бакчасында эдәп – әхлак тәрбиясе. метод. кулланма К.В.Закирова, 2013г. (ЭРС)		Мультфильм №4 – видео-диск, 2012 г.
Региональная программа дошкольного образования Р.К.Шаехова, 2012г. (ЭРС)		Мультфильм №5 – видео-диск, 2013г.
«Шома бас» методическое пособие З.Г. Ибрагимова		Танцы народов Поволжья – аудио-диск, 2012г. «Татар әкиятләре» – аудио-книга, диск, 2012г.

Список используемых сайтов в образовательном процессе:

Поисковые системы:

www.mail.ru

www.yandex.ru

Федеральные органы управления образованием:

Министерство просвещения Российской Федерации

<https://edu.gov.ru/>

Федеральная служба по надзору в сфере образования и науки (Рособрнадзор)

<http://www.obrnadzor/>

Федеральный центр образовательного законодательства

<http://www.lexed.ru/>

Региональные органы управления образованием:

[Сайт своего министерства.ру](http://сайт своего министерства.ру)

Министерство образования, науки и молодежной политики Краснодарского края <http://www.minobr.kuban.ru/>

Федеральные информационно-образовательные порталы

Федеральный портал «Российское образование» <http://www.edu.ru/>

Издательства учебной литературы

Мир энциклопедий «Аванта+» <http://www.avanta.ru/>

Издательство «Первое сентября» <http://www.1september.ru/>

Издательство «АРКТИ» <http://www.arkty.ru/>

Издательство «Мозаика-Синтез» <http://www.msbook.ru/>
Издательство «Просвещение» <http://www.prosv.ru/>
Издательство «Школьная пресса» <http://www.schoolpress.ru>
Издательство «Феникс» (Ростов-на-Дону) <http://www.phoenixrostov.ru/>
Издательство «ДЕТСТВО-ПРЕСС» <https://detstvo-press.ru/>

СМИ образовательной направленности

Журнал «Педсовет» <http://pedsovet.org/leaders/>
Журнал «Вестник образования России» <http://www.vestniknews.ru/>
Журнал «Справочник старшего воспитателя» www.vospitatel.resob.ru
Журнал «Няня РФ» www.Няня.рф
Современный интернет-журнал «Планета Детства»
www.PLANETADETSTVA.NET

Электронные библиотеки, словари, энциклопедии

Русские словари. Служба русского языка <http://www.slovari.ru>
Словари и энциклопедии on-line на Академик.ру <http://dic.academic.ru/>
Словари русского языка на портале
«Грамота.ру» <http://www.gramota.ru/slovari/>
Толковые словари русского языка <http://www.sci.aha.ru/>
Портал ВСЕОБУЧ — все об образовании <http://www.edu-all.ru/>
Коллекция «Мировая художественная культура» Российского
общеобразовательного портала <http://window.edu.ru/>
Герои страны <http://www.warheroes.ru>
Журнал «Спасайкин» <http://spasay-kin.ru/>
«Дорога без опасности» <https://bdd-eor.edu.ru/>

3.4. Перечень литературных, музыкальных, художественных, анимационных произведений для реализации Программы **Обязательная часть (п. 33 ФОП ДО)**

2 м. – 2 года	2-3 года	3-4 года	4-5 лет	5-6 лет	6-8 лет
					

Указанные произведения находятся в электронном виде на общем диске детского сада. И используются педагогами ДОО для реализации обязательной части Программы

Перечень художественной литературы

От 2 до 3 лет

Малые формы фольклора. «А баиньки-баиньки», «Бежала лесочком лиса с кузовочком...», «Большие ноги», «Водичка, водичка», «Вот и люди спят», «Дождик, дождик, полно лить...», «Заяц Егорка...», «Идет коза рогатая», «Из-за леса, из-за гор...», «Катя, Катя...», «Кисонька-мурысонька...», «Наша Маша маленька...», «Наши уточки с утра», «Огуречик, огуречик...», «Ой ду-ду, ду-ду, ду-ду! Сидит ворон на дубу», «Поехали, поехали», «Пошел котик на Торжок...», «Тили-бом!...», «Уж ты, радуга-дуга», «Улитка, улитка...», «Чики, чики, кички...».

Русские народные сказки. «Заюшкина избушка»(обработ. О. Капицы), «Как коза избушку построила»(обработ. М.А. Булатова), «Кот, петух и лиса»(обработ. М. Боголюбской), «Лиса и заяц»(обработ. В. Даля), «Маша и медведь»(обработ. М.А. Булатова), «Снегурушка и лиса»(обработ. А.Н. Толстого).

Фольклор народов мира. «В гостях у королевы», «Разговор», англ. нар. песенки (пер. и обработ. С. Маршака); «Ой ты заюшка-пострел...», пер. с молд. И. Токмаковой; «Снегирек», пер. с нем. В. Викторова, «Три веселых братца», пер. с нем. Л. Яхнина; «Ты, собачка, не лай...», пер. с молд. И. Токмаковой; «У солнышка в гостях», словацк. нар. сказка (пер. и обработ. С. Могилевской и Л. Зориной).

Произведения поэтов и писателей России.

Поэзия. Аким Я.Л. «Мама»; Александрова З.Н. «Гули-гули», «Арбуз»; Барто А., Барто П. «Девочка-рёвушка»; Берестов В.Д. «Веселое лето», «Мишка, мишка, лежебока», «Котенок», «Воробушки»; Введенский А.И. «Мышка»; Лагздынь Г.Р. «Петушок»; Лермонтов М.Ю. «Спи, младенец...»(из стихотворения «Казачья колыбельная»); Маршак С.Я. «Сказка о глупом мышонке»; Мошковская Э.Э. «Приказ»(в сокр.), «Мчится поезд»; Пикулева Н.В. «Лисий хвостик», «Надувала кошка шар...»; Плещеев А.Н. «Травка зеленеет...»; Саконская Н.П. «Где мой пальчик?»; Сапгир Г.В. «Кошка»; Хармс Д.И. «Кораблик»; Чуковский К.И. «Путаница».

Проза. Бианки В.В. «Лис и мышонок»; Калинина Н.Д. «В лесу»(из книги «Летом»), «Про жука», «Как Саша и Алеша пришли в детский сад»(1-2 рассказа по выбору); Павлова Н.М. «Земляничка»; Симбирская Ю.С. «По тропинке, по дорожке»; Сутеев В.Г. «Кто сказал «мяу?»», «Под грибом»; Тайц Я.М. «Кубик на кубик», «Впереди всех», «Волк»(рассказы по выбору); Толстой Л.Н. «Три медведя», «Косточка»; Ушинский К.Д. «Васька», «Петушок с семьей», «Уточка»(рассказы по выбору); Чарушин Е.И. «В лесу»(1-3 рассказа по выбору), «Волчишко»; Чуковский К.И. «Мойдодыр».

Произведения поэтов и писателей разных стран. Биссет Д. «Га-га-га!», пер. с англ. Н. Шерешевской; Дональдсон Д. «Мишка-почтальон», пер. М. Бородинской; Капутикян С.Б. «Все спят», «Маша обедает», пер. с арм. Т. Спендиаровой; Остервальдер М. «Приключения маленького Бобо. Истории в картинках для самых маленьких», пер. Т. Зборовская; Эрик К. «Очень голодная гусеница».

От 3 до 4 лет

Малые формы фольклора. «Ай, качи-качи-качи...», «Божья коровка...», «Волчок-волчок, шерстяной бочок...», «Дождик, дождик, пуще...», «Еду-еду к бабе, к деду...», «Жили у бабуси...», «Зайнышка, попляши...», «Заря-заряница...»; «Как без дудки, без дуды...», «Как у нашего кота...», «Кисонька-мурысенька...», «Курочка-рябушечка...», «На улице три курицы...», «Ночь пришла...», «Пальчик-мальчик...», «Привяжу я козлика», «Радуга-дуга...», «Сидит белка на тележке...», «Сорока, сорока...», «Тень, тень, потетень...», «Тили-бом! Тили-бом!..», «Травка-муравка...», «Чики-чики-чикалочки...».

Русские народные сказки. «Бычок - черный бочок, белые копытца»(обработ. М. Булатова); «Волк и козлята»(обработ. А.Н. Толстого); «Кот, петух и лиса»(обработ. М. Боголюбовской); «Лиса и заяц»(обработ. В. Даля); «Снегурочка и лиса»(обработ. М. Булатова); «У страха глаза велики»(обработ. М. Серовой).

Фольклор народов мира. Песенки. «Кораблик», «Храбрецы», «Маленькие феи», «Три зверолова»англ., обр. С. Маршака; «Что за грохот», пер. с латыш. С. Маршака; «Купите лук...», пер. с шотл. И. Токмаковой; «Разговор лягушек», «Несговорчивый удод», «Помогите!»пер. с чеш. С. Маршака.

Сказки. «Два жадных медвежонка», венг., обр. А. Краснова и В. Важдяева; «Упрямые козы», узб. обр. Ш. Сагдуллы; «У солнышка в гостях», пер. со словац. С. Могилевской и Л. Зориной; «Храбрец-молодец», пер. с болг. Л. Грибовой; «Пых», белорус. обр. Н. Мялика: «Лесной мишка и проказница мышка», латыш., обр. Ю. Ванага, пер. Л. Воронковой.

Произведения поэтов и писателей России.

Поэзия. Бальмонт К.Д. «Осень»; Благинина Е.А. «Радуга»; Городецкий С.М. «Кто это?»; Заболоцкий Н.А. «Как мыши с котом воевали»; Кольцов А.В. «Дуют ветры...»(из стихотворения «Русская песня»); Косяков И.И. «Все она»; Майков А.Н. «Колыбельная песня»; Маршак С.Я. «Детки в клетке»(стихотворения из цикла по выбору), «Тихая сказка», «Сказка об умном мышонке»; Михалков С.В. «Песенка друзей»; Мошкова Э.Э. «Жадина»; Плещеев А.Н. «Осень наступила...», «Весна»(в сокр.); Пушкин А.С. «Ветер, ветер! Ты могуч!..», «Свет наш, солнышко!..», по выбору); Токмакова И.П. «Медведь»; Чуковский К.И. «Мойдодыр», «Муха-цокотуха», «Ёжики смеются», «Ёлка», Айболит», «Чудо-дерево», «Черепашка»(по выбору).

Проза. Бианки В.В. «Купание медвежат»; Воронкова Л.Ф. «Снег идет»(из книги «Снег идет»); Дмитриев Ю. «Синий шалашик»; Житков Б.С. «Что я видел»(1-2 рассказа по выбору); Зартайская И. «Душевные истории про Пряника и Вареника»; Зощенко М.М. «Умная птичка»; Прокофьева С.П. «Маша и Ойка», «Сказка про грубое слово «Уходи»», «Сказка о невоспитанном мышонке»(из книги «Машины сказки», по выбору); Сутеев В.Г. «Три котенка»; Толстой Л.Н. «Птица свила гнездо...»; «Таня знала буквы...»; «У Вари был чиж...», «Пришла весна...»(1-2 рассказа по выбору);

Ушинский К.Д. «Петушок с семьей», «Уточка», «Васька», «Лиса-Патрикеевна»(1-2 рассказа по выбору); Хармс Д.И. «Храбрый ёж».

Произведения поэтов и писателей разных стран.

Поэзия. Виеру Г. «Ёжик и барабан», пер. с молд. Я. Акима; Воронько П. «Хитрый ёжик», пер. с укр. С. Маршака; Дюдни А. «Лама красная пижама», пер. Т. Духановой; Забила Н.Л. «Карандаш», пер. с укр. З. Александровой; Капутикян С. «Кто скорее допьет», пер. с арм. Спендиаровой; Карем М. «Мой кот», пер. с франц. М. Кудиновой; Макбратни С. «Знаешь, как я тебя люблю», пер. Е. Канищевой, Я. Шапиро; Милева Л. «Быстроножка и серая Одежка», пер. с болг. М. Маринова.

Проза. Бехлерова Х. «Капустный лист», пер. с польск. Г. Лукина; Биссет Д. «Лягушка в зеркале», пер. с англ. Н. Шерешевской; Муур Л. «Крошка Енот и Тот, кто сидит в пруду», пер. с англ. О. Образцовой; Чапек Й. «В лесу»(из книги «Приключения песика и кошечки»), пер. чешск. Г. Лукина.

От 4 до 5 лет

Малые формы фольклора. «Барашеньки...», «Гуси, вы гуси...», «Дождик-дождик, веселей», «Дон! Дон! Дон!...», «Жил у бабушки козел», «Зайчишка-трусишка...», «Идет лисичка по мосту...», «Иди весна, иди, красна...», «Кот на печку пошел...», «Наш козел...», «Ножки, ножки, где вы были?...», «Раз, два, три, четыре, пять - вышел зайчик погулять», «Сегодня день целый...», «Сидит, сидит заяка...», «Солнышко-ведрышко...», «Стучит, бренчит», «Тень-тень, потетень».

Русские народные сказки. «Гуси-лебеди»(обработ. М.А. Булатова); «Жихарка» (обработ. И. Карнауховой); «Заяц-хвоста»(обработ. А.Н. Толстого); «Зимовье»(обработ. И. Соколова-Микитова); «Коза-дереза»(обработ. М.А. Булатова); «Петушок и бобовое зернышко»(обработ. О. Капицы); «Лиса-лапотница»(обработ. В. Даля); «Лисичка-сестричка и волк (обработ. М.А. Булатова); «Смоляной бычок»(обработ. М.А. Булатова); «Снегурочка»(обработ. М.А. Булатова).

Фольклор народов мира.

Песенки. «Утята», франц., обработ. Н. Гернет и С. Гиппиус; «Пальцы», пер. с нем. Л. Яхина; «Песня моряка» норвежек, нар. песенка (обработ. Ю. Вронского); «Барабек», англ. (обработ. К. Чуковского); «Шалтай-Болтай», англ. (обработ. С. Маршака).

Сказки. «Бременские музыканты» из сказок братьев Гримм, пер. с нем. А. Введенского, под ред. С. Маршака; «Два жадных медвежонка», венгер. сказка (обработ. А. Красновой и В. Важаева); «Колосок», укр. нар. сказка (обработ. С. «Три поросенка», пер. с англ. С. Михалкова.

Произведения поэтов и писателей России.

Поэзия. Аким Я.Л. «Первый снег»; Александрова З.Н. «Таня пропала», «Теплый дождик»(по выбору); Бальмонт К.Д. «Росинка»; Барто А.Л. «Уехали», «Я знаю, что надо придумать»(по выбору); Берестов В.Д. «Искалочка»; Благинина Е.А. «Дождик, дождик...», «Посидим в тишине»(по

выбору); Брюсов В.Я. «Колыбельная»; Бунин И.А. «Листопад»(отрывок); Гамазкова И. «Колыбельная для бабушки»; Гернет Н. и Хармс Д. «Очень-очень вкусный пирог»; Есенин С.А. «Поет зима - аукает...»; Заходер Б.В. «Волчок», «Кискино горе»(по выбору); Кушак Ю.Н. «Сорок сорок»; Лукашина М. «Розовые очки», Маршак С.Я. «Багаж», «Про все на свете», «Вот какой рассеянный», «Мяч», «Усатый-полосатый», «Пограничники»(1-2 по выбору); Матвеева Н. «Она умеет превращаться»; Маяковский В.В. «Что такое хорошо и что такое плохо?»; Михалков С.В. «А что у Вас?», «Рисунок», «Дядя Степа - милиционер»(1-2 по выбору); Мориц Ю.П. «Песенка про сказку», «Дом гнома, гном - дома!», «Огромный собачий секрет»(1-2 по выбору); Мошкова Э.Э. «Добежали до вечера»; Орлова А. «Невероятно длинная история про таксу»; Пушкин А.С. «Месяц, месяц...»(из «Сказки о мертвой царевне...»), «У лукоморья...»(из вступления к поэме «Руслан и Людмила»), «Уж небо осенью дышало...»(из романа «Евгений Онегин) (по выбору); Сапгир Г.В. «Садовник»; Серова Е. «Похвалили»; Сеф Р.С. «На свете все на все похоже...», «Чудо»(по выбору); Токмакова И.П. «Ивы», «Сосны», «Плим», «Где спит рыбка?»(по выбору); Толстой А.К. «Колокольчики мои»; Усачев А. «Выбрал папа ёлочку»; Успенский Э.Н. «Разгром»; Фет А.А. «Мама! Глянь-ка из окошка...»; Хармс Д.И. «Очень страшная история», «Игра»(по выбору); Черный С. «Приставалка»; Чуковский К.И. «Путаница», «Закаляка», «Радость», «Тараканище»(по выбору).

Проза. Абрамцева Н.К. «Дождик», «Как у зайчонка зуб болел»(по выбору); Берестов В.Д. «Как найти дорожку»; Бианки В.В. «Подкидыш», «Лис и мышонок», «Первая охота», «Лесной колобок - колючий бок»(1-2 рассказа по выбору); Вересаев В.В. «Братишка»; Воронин С.А. «Воинственный Жако»; Воронкова Л.Ф. «Как Аленка разбила зеркало»(из книги «Солнечный денек»); Дмитриев Ю. «Синий шалашик»; Драгунский В.Ю. «Он живой и светится...», «Тайное становится явным»(по выбору); Зощенко М.М. «Показательный ребёнок», «Глупая история»(по выбору); Коваль Ю.И. «Дед, баба и Алеша»; Козлов С.Г. «Необыкновенная весна», «Такое дерево»(по выбору); Носов Н.Н. «Заплата», «Затейники»; Пришвин М.М. «Ребята и утята», «Журка»(по выбору); Сахарнов С.В. «Кто прячется лучше всех?»; Сладков Н.И. «Неслух»; Сутеев В.Г. «Мышонок и карандаш»; Тайц Я.М. «По пояс», «Все здесь»(по выбору); Толстой Л.Н. «Собака шла по дощечке...», «Хотела галка пить...», «Правда всего дороже», «Какая бывает роса на траве», «Отец приказал сыновьям...»(1-2 по выбору); Ушинский К.Д. «Ласточка»; Цыферов Г.М. «В медвежий час»; Чарушин Е.И. «Тюпа, Томка и сорока»(1-2 рассказа по выбору).

Литературные сказки. Горький М. «Воробышко»; Мамин-Сибиряк Д.Н. «Сказка про Комара Комаровича - Длинный Нос и про Мохнатого Мишу - Короткий Хвост»; Москвина М.Л. «Что случилось с крокодилом»; Сеф Р.С. «Сказка о кругленьких и длиненьких человечках»; Чуковский К.И. «Телефон», «Тараканище», «Федорино горе», «Айболит и воробей»(1-2 рассказа по выбору).

Произведения поэтов и писателей разных стран.

Поэзия. Бжехва Я. «Клей», пер. с польск. Б. Заходер; Грубин Ф. «Слезы», пер. с чеш. Е. Солоновича; Квитко Л.М. «Бабушкины руки»(пер. с евр. Т. Спендиаровой); Райнис Я. «Наперегонки», пер. с латыш. Л. Мезинова; Тувим Ю. «Чудеса», пер. с польск. В. Приходько; «Про пана Трулялинского», пересказ с польск. Б. Заходера; «Овощи», пер. с польск. С. Михалкова.

Литературные сказки. Балинт А. «Гном Гномыч и Изюмка»(1-2 главы из книги по выбору), пер. с венг. Г. Лейбутина; Дональдсон Д. «Груффало», «Хочу к маме»(пер. М. Бородинской) (по выбору); Иватура К. «14 лесных мышей»(пер. Е. Байбиковой); Ингавес Г. «Мишка Бруно»(пер. О. Мязотс); Керр Д. «Мяули. Истории из жизни удивительной кошки»(пер. М. Аромштам); Лангройтер Ю. «А дома лучше!»(пер. В. Фербикова); Мугур Ф. «Рилэ-Йепурилэ и Жучок с золотыми крылышками»(пер. с румынск. Д. Шполянской); Пени О. «Поцелуй в ладошке»(пер. Е. Сорокиной); Родари Д. «Собака, которая не умела лаять»(из книги «Сказки, у которых три конца»), пер. с итал. И. Константиновой; Хогарт Э. «Мафии и его веселые друзья»(1-2 главы из книги по выбору), пер. с англ. О. Образцовой и Н. Шанько; Юхансон Г. «Мулле Мек и Буффа»(пер. Л. Затолокиной).

От 5 до 6 лет

Малые формы фольклора. Загадки, небылицы, дразнилки, считалки, пословицы, поговорки, заклички, народные песенки, прибаутки, скороговорки.

Русские народные сказки. «Жил-был карась...»(докучная сказка); «Жили-были два братца...»(докучная сказка); «Заяц-хвостун»(обраб. О.И. Капицы/ пересказ А.Н. Толстого); «Крылатый, мохнатый да масляный»(обраб. И.В. Карнауховой); «Лиса и кувшин»(обраб. О.И. Капицы); «Морозко»(пересказ М. Булатова); «По щучьему веленью»(обраб. А.Н. Толстого); «Сестрица Алёнушка и братец Иванушка»(пересказ А.Н. Толстого); «Сивка-бурка»(обраб. М.А. Булатова/ обраб. А.Н. Толстого/ пересказ К.Д. Ушинского); «Царевна-лягушка»(обраб. А.Н. Толстого/ обраб. М. Булатова).

Сказки народов мира. «Госпожа Метелица», пересказ с нем. А. Введенского, под редакцией С.Я. Маршака, из сказок братьев Гримм; «Жёлтый аист», пер. с кит. Ф. Ярлина; «Златовласка», пер. с чешск. К.Г. Паустовского; «Летучий корабль», пер. с укр. А. Нечаева; «Рапунцель»пер. с нем. Г. Петникова/ пер. и обраб. И. Архангельской.

Произведения поэтов и писателей России.

Поэзия. Аким Я.Л. «Жадина»; Барто А.Л. «Верёвочка», «Гуси-лебеди», «Есть такие мальчики», «Мы не заметили жука»(1-2 стихотворения по выбору); Бородинская М. «Тетушка Луна»; Бунин И.А. «Первый снег»; Волкова Н. «Воздушные замки»; Городецкий С.М. «Котёнок»; Дядина Г. «Пуговичный городок»; Есенин С.А. «Берёза»; Заходер Б.В. «Моя Вообразия»; Маршак С.Я. «Пудель»; Мориц Ю.П. «Домик с трубой»; Мошковская Э.Э. «Какие

бывают подарки»; Пивоварова И.М. «Сосчитать не могу»; Пушкин А.С. «У лукоморья дуб зелёный...»(отрывок из поэмы «Руслан и Людмила»), «Ель растёт перед дворцом...»(отрывок из «Сказки о царе Салтане...»(по выбору); Сеф Р.С. «Бесконечные стихи»; Симбирская Ю. «Ехал дождь в командировку»; Степанов В.А. «Родные просторы»; Суриков И.З. «Белый снег пушистый», «Зима»(отрывок); Токмакова И.П. «Осенние листья»; Тютчев Ф.И. «Зима недаром злится...»; Усачев А. «Колыбельная книга», «К нам приходит Новый год»; Фет А.А. «Мама, глянь-ка из окошка...»; Цветаева М.И. «У кровати»; Чёрный С. «Волк»; Чуковский К.И. «Ёлка»; Яснов М.Д. «Мирная считалка», «Жила-была семья», «Подарки для Елки. Зимняя книга»(по выбору).

Проза. Аксаков С.Т. «Сурка»; Алмазов Б.А. «Горбушка»; Баруздин С.А. «Берегите свои косы!», «Забракованный мишка» (по выбору); Бианки В.В. «Лесная газета»(2-3 рассказа по выбору); Гайдар А.П. «Чук и Гек», «Поход»(по выбору); Голявкин В.В. «И мы помогали», «Язык», «Как я помогал маме мыть пол», «Закутанный мальчик»(1-2 рассказа по выбору); Дмитриева В.И. «Малыш и Жучка»; Драгунский В.Ю. «Денискины рассказы»(1-2 рассказа по выбору); Москвина М.Л. «Кроха»; Носов Н.Н. «Живая шляпа», «Дружок», «На горке»(по выбору); Пантелеев Л. «Буква ТЫ»; Паустовский К.Г. «Кот-ворюга»; Погодин Р.П. «Книжка про Гришку»(1-2 рассказа по выбору); Пришвин М.М. «Глоток молока», «Беличья память», «Курица на столбах»(по выбору); Симбирская Ю. «Лапин»; Сладков Н.И. «Серьёзная птица», «Карлуха»(по выбору); Снегирёв Г.Я. «Про пингвинов»(1-2 рассказа по выбору); Толстой Л.Н. «Косточка», «Котёнок»(по выбору); Ушинский К.Д. «Четыре желания»; Фадеева О. «Фрося - ель обыкновенная»; Шим Э.Ю. «Петух и наседка», «Солнечная капля»(по выбору).

Литературные сказки. Александрова Т.И. «Домовёнок Кузька»; Бажов П.П. «Серебряное копытце»; Бианки В.В. «Сова», «Как муравьишка домой спешил», «Синичкин календарь», «Молодая ворона», «Хвосты», «Чей нос лучше?», «Чьи это ноги?», «Кто чем поёт?», «Лесные домишки», «Красная горка», «Кукушонок», «Где раки зимуют»(2-3 сказки по выбору); Даль В.И. «Старик-годовик»; Ершов П.П. «Конёк-горбунок»; Заходер Б.В. «Серая Звёздочка»; Катаев В.П. «Цветик-семицветик», «Дудочка и кувшинчик»(по выбору); Мамин-Сибиряк Д.Н. «Алёнушкины сказки»(1-2 сказки по выбору); Михайлов М.Л. «Два Мороза»; Носов Н.Н. «Бобик в гостях у Барбоса»; Петрушевская Л.С. «От тебя одни слёзы»; Пушкин А.С. «Сказка о царе Салтане, о сыне его славном и могучем богатыре князе Гвидоне Салтановиче и о прекрасной царевне лебеди», «Сказка о мёртвой царевне и о семи богатырях»(по выбору); Сапгир Г.Л. «Как лягушку продавали»; Телешов Н.Д. «Крупеничка»; Ушинский К.Д. «Слепая лошадь»; Чуковский К.И. «Доктор Айболит»(по мотивам романа Х. Лофтинга).

Произведения поэтов и писателей разных стран.

Поэзия. Бжехва Я. «На Горизонтских островах»(пер. с польск. Б.В. Заходера); Валек М. «Мудрецы»(пер. со словацк. Р.С. Сефа); Капутикян С.Б.

«Моя бабушка»(пер. с армянск. Т. Спендиаровой); Карем М. «Мирная считалка»(пер. с франц. В.Д. Берестова); Сиххад А. «Сад»(пер. с азербайдж. А. Ахундовой); Смит У.Д. «Про летающую корову»(пер. с англ. Б.В. Заходера); Фройденберг А. «Великан и мышь»(пер. с нем. Ю.И. Коринца); Чиарди Дж. «О том, у кого три глаза»(пер. с англ. Р.С. Сефа).

Литературные сказки. Сказки-повести (для длительного чтения). Андерсен Г.Х. «Огниво»(пер. с датск. А. Ганзен), «Свинопас»(пер. с датск. А. Ганзен), «Дюймовочка»(пер. с датск. и пересказ А. Ганзен), «Гадкий утёнок»(пер. с датск. А. Ганзен, пересказ Т. Габбе и А. Любарской), «Новое платье короля»(пер. с датск. А. Ганзен), «Ромашка»(пер. с датск. А. Ганзен), «Дикие лебеди»(пер. с датск. А. Ганзен) (1-2 сказки по выбору); Киплинг Дж. Р. «Сказка о слонёнке»(пер. с англ. К.И. Чуковского), «Откуда у кита такая глотка»(пер. с англ. К.И. Чуковского, стихи в пер. С.Я. Маршака) (по выбору); Коллоди К. «Пиноккио. История деревянной куклы»(пер. с итал. Э.Г. Казакевича); Лагерлёф С. «Чудесное путешествие Нильса с дикими гусями»(в пересказе З. Задунайской и А. Любарской); Линдгрэн А. «Карлсон, который живёт на крыше, опять прилетел»(пер. со швед. Л.З. Лунгиной); Лофтинг Х. «Путешествия доктора Дулиттла»(пер. с англ. С. Мещерякова); Милн А.А. «Винни-Пух и все, все, все»(перевод с англ. Б.В. Заходера); Пройслер О. «Маленькая Баба-яга»(пер. с нем. Ю. Коринца), «Маленькое привидение»(пер. с нем. Ю. Коринца); Родари Д. «Приключения Чипполино»(пер. с итал. З. Потаповой), «Сказки, у которых три конца»(пер. с итал. И.Г. Константиновой).

От 6 до 7 лет

Малые формы фольклора. Загадки, небылицы, дразнилки, считалки, пословицы, поговорки, заклички, народные песенки, прибаутки, скороговорки.

Русские народные сказки. «Василиса Прекрасная»(из сборника А.Н. Афанасьева); «Вежливый Кот-воркот»(обраб. М. Булатова); «Иван Царевич и Серый Волк»(обраб. А.Н. Толстого); «Зимовье зверей»(обраб. А.Н. Толстого); «Кощей Бессмертный»(2 вариант) (из сборника А.Н. Афанасьева); «Рифмы»(авторизованный пересказ Б.В. Шергина); «Семь Симеонов - семь работников»(обраб. И.В. Карнауховой); «Солдатская загадка»(из сборника А.Н. Афанасьева); «У страха глаза велики»(обраб. О.И. Капицы); «Хвосты»(обраб. О.И. Капицы).

Былины. «Садко»(пересказ И.В. Карнауховой/ запись П.Н. Рыбникова); «Добрыня и Змей»(обраб. Н.П. Колпаковой/ пересказ И.В. Карнауховой); «Илья Муромец и Соловей-Разбойник»(обраб. А.Ф. Гильфердинга/ пересказ И.В. Карнауховой).

Сказки народов мира. «Айога», нанайск., обраб. Д. Нагишкина; «Беляночка и Розочка», нем. из сказок Бр. Гримм, пересказ А.К. Покровской; «Самый красивый наряд на свете», пер. с япон. В. Марковой; «Голубая птица», туркм. обраб. А. Александровой и М. Туберовского; «Кот в сапогах»(пер. с франц. Т. Габбе), «Волшебница»(пер. с франц. И.С. Тургенева), «Мальчик с

пальчик»(пер. с франц. Б.А. Дехтерёва), «Золушка»(пер. с франц. Т. Габбе) из сказок Перро Ш.

Произведения поэтов и писателей России.

Поэзия. Аким Я.Л. «Мой верный чиж»; Бальмонт К.Д. «Снежинка»; Благинина Е.А. «Шинель», «Одуванчик», «Наш дедушка»(по выбору); Бунин И.А. «Листопад»; Владимиров Ю.Д. «Чудаки»; Гамзатов Р.Г. «Мой дедушка»(перевод с аварского языка Я. Козловского), Городецкий С.М. «Весенняя песенка»; Есенин С.А. «Поёт зима, аукает...», «Пороша»; Жуковский В.А. «Жаворонок»; Левин В.А. «Зелёная история»; Маршак С.Я. «Рассказ о неизвестном герое»; Маяковский В.В. «Эта книжечка моя, про моря и про маяк»; Моравская М. «Апельсинные корки»; Мошковская Э.Э. «Добежали до вечера», «Хитрые старушки»; Никитин И.С. «Встреча зимы»; Орлов В.Н. «Дом под крышей голубой»; Пляцковский М.С. «Настоящий друг»; Пушкин А.С. «Зимний вечер», «Унылая пора! Очей очарованье!..»(«Осень»), «Зимнее утро»(по выбору); Рубцов Н.М. «Про зайца»; Сапгир Г.В. «Считалки», «Скороговорки», «Людоед и принцесса, или Всё наоборот»(по выбору); Серова Е.В. «Новогоднее»; Соловьёва П.С. «Подснежник», «Ночь и день»; Степанов В.А. «Что мы Родиной зовём?»; Токмакова И.П. «Мне грустно», «Куда в машинах снег везут»(по выбору); Тютчев Ф.И. «Чародейкою зимою...», «Весенняя гроза»; Успенский Э.Н. «Память»; Чёрный С. «На коньках», «Волшебник»(по выбору).

Проза. Алексеев С.П. «Первый ночной таран»; Бианки В.В. «Тайна ночного леса»; Воробьёв Е.З. «Обрывок провода»; Воскобойников В.М. «Когда Александр Пушкин был маленьким»; Житков Б.С. «Морские истории»(1-2 рассказа по выбору); Зощенко М.М. «Рассказы о Лёле и Миньке»(1-2 рассказа по выбору); Коваль Ю.И. «Русачок-травник», «Стожок», «Алый»(по выбору); Куприн А.И. «Слон»; Мартынова К., Василиади О. «Ёлка, кот и Новый год»; Носов Н.Н. «Заплата», «Огурцы», «Мишкина каша»(по выбору); Митяев А.В. «Мешок овсянки»; Погодин Р.П. «Жаба», «Шутка»(по выбору); Пришвин М.М. «Лисичкин хлеб», «Изобретатель»(по выбору); Ракитина Е. «Приключения новогодних игрушек», «Серёжик»(по выбору); Раскин А.Б. «Как папа был маленьким»(1-2 рассказа по выбору); Сладкое Н.И. «Хитрющий зайчишка», «Синичка необыкновенная», «Почему ноябрь пегий»(по выбору); Соколов-Микитов И.С. «Листопадничек»; Толстой Л.Н. «Филипок», «Лев и собачка», «Прыжок», «Акула», «Пожарные собаки»(1-2 рассказа по выбору); Фадеева О. «Мне письмо!»; Чаплина В.В. «Кинули»; Шим Э.Ю. «Хлеб растёт».

Литературные сказки. Гайдар А.П. «Сказка о Военной тайне, о Мальчише-Кибальчише и его твёрдом слове»; Гаршин В.М. «Лягушка-путешественница»; Козлов С.Г. «Как Ёжик с Медвежонком звёзды протирали»; Маршак С.Я. «Двенадцать месяцев»; Паустовский К.Г. «Тёплый хлеб», «Дремучий медведь»(по выбору); Ремизов А.М. «Гуси-лебеди», «Хлебный голос»; Скребицкий Г.А. «Всяк по-своему»; Соколов-Микитов И.С. «Соль Земли».

Произведения поэтов и писателей разных стран.

Поэзия. Брехт Б. «Зимний вечер через форточку»(пер. с нем. К. Орешина); Дриз О.О. «Как сделать утро волшебным»(пер. с евр. Т. Спендиаровой); Лир Э. «Лимерики»(пер. с англ. Г. Кружкова); Станчев Л. «Осенняя гамма»(пер. с болг. И.П. Токмаковой); Стивенсон Р.Л. «Вычитанные страны»(пер. с англ. Вл.Ф. Ходасевича).

Литературные сказки. Сказки-повести (для длительного чтения). Андерсен Г.Х. «Оле-Лукойе»(пер. с датск. А. Ганзен), «Соловей»(пер. с датск. А. Ганзен, пересказ Т. Габбе и А. Любарской), «Стойкий оловянный солдатик»(пер. с датск. А. Ганзен, пересказ Т. Габбе и А. Любарской), «Снежная Королева»(пер. с датск. А. Ганзен), «Русалочка»(пер. с датск. А. Ганзен) (1-2 сказки по выбору); Гофман Э.Т.А. «Щелкунчик и мышиный Король»(пер. с нем. И. Татариновой); Киплинг Дж. Р. «Маугли»(пер. с англ. Н. Дарузес/И. Шустовой), «Кошка, которая гуляла сама по себе»(пер. с англ. К.И. Чуковского/Н. Дарузес); Кэррол Л. «Алиса в стране чудес»(пер. с англ. Н. Демуровой, Г. Кружкова, А. Боченкова, стихи в пер. С.Я. Маршака, Д. Орловской, О. Седаковой); Линдгрэн А. «Три повести о Малыше и Карлсоне»(пер. со шведск. Л.З. Лунгиной); Нурдквист С. «История о том, как Финдус потерялся, когда был маленьким»; Поттер Б. «Сказка про Джеммайму Нырнивлужу»(пер. с англ. И.П. Токмаковой); Родари Дж. «Путешествие Голубой Стрелы»(пер. с итал. Ю. Ермаченко); Топпелиус С. «Три ржаных колоска»(пер. со шведск. А. Любарской); Эме М. «Краски»(пер. с франц. И. Кузнецовой); Янссон Т. «Шляпа волшебника»(пер. со шведск. языка В.А. Смирнова/Л. Брауде).

Перечень музыкальных произведений

От 2 до 3 лет

Слушание. «Наша погремушка», муз. И. Арсеева, сл. И. Черницкой; «Весною», «Осенью», муз. С. Майкапара; «Цветики», муз. В. Карасевой, сл. Н. Френкель; «Вот как мы умеем», «Марш и бег», муз. Е. Тиличевой, сл. Н. Френкель; «Кошечка»(к игре «Кошка и котята»), муз. В. Витлина, сл. Н. Найденовой; «Микита», белорус. нар. мелодия, обраб. С. Полонского; «Пляска с платочком», муз. Е. Тиличевой, сл. И. Грантовской; «Полянка», рус. нар. мелодия, обраб. Г. Фрида; «Утро», муз. Г. Гриневича, сл. С. Прокофьевой.

Пение. «Баю»(колыбельная), муз. М. Раухвергера; «Белые гуси», муз. М. Красева, сл. М. Клоковой; «Дождик», рус. нар. мелодия, обраб. В. Фере; «Елочка», муз. Е. Тиличевой, сл. М. Булатова; «Кошечка», муз. В. Витлина, сл. Н. Найденовой; «Ладушки», рус. нар. мелодия; «Птичка», муз. М. Раухвергера, сл. А. Барто; «Собачка», муз. М. Раухвергера, сл. Н. Комиссаровой; «Цыплята», муз. А. Филиппенко, сл. Т. Волгиной; «Колокольчик», муз. И. Арсеева, сл. И. Черницкой.

Музыкально-ритмические движения. «Дождик», муз. и сл. Е. Макшанцевой; «Воробушки», «Погремушка, попляши», «Колокольчик»,

«Погуляем», муз. И. Арсеева, сл. И. Черницкой; «Вот как мы умеем», муз. Е. Тиличеевой, сл. Н. Френкель.

Рассказы с музыкальными иллюстрациями. «Птички», муз. Г. Фрида; «Праздничная прогулка», муз. А. Александрова.

Игры с пением. «Игра с мишкой», муз. Г. Финаровского; «Кто у нас хороший?», рус. нар. песня.

Музыкальные забавы. «Из-за леса, из-за гор», Т. Казакова; «Котик и козлик», муз. Ц. Кюи.

Инсценирование песен. «Кошка и котенок», муз. М. Красева, сл. О. Высотской; «Неваляшки», муз. З. Левиной; Компанейца.

От 3 до 4 лет

Слушание. «Осенью», муз. С. Майкапара; «Ласковая песенка», муз. М. Раухвергера, сл. Т. Мираджи; «Колыбельная», муз. С. Разаренова; «Мишка с куклой пляшут полечку», муз. М. Качурбиной; «Зайчик», муз. Л. Лядовой; «Резвушка» и «Капризуля», муз. В. Волкова; «Воробей», муз. А. Руббах; «Дождик и радуга», муз. С. Прокофьева; «Со вьюном я хожу», рус. нар. песня; «Лесные картинки», муз. Ю. Слонова.

Пение

Упражнения на развитие слуха и голоса. «Лю-лю, бай», рус. нар. колыбельная; «Я иду с цветами», муз. Е. Тиличеевой, сл. Л. Дымовой; «Маме улыбаемся», муз. В. Агафонникова, сл. З. Петровой; пение народной потешки «Солнышко-ведрышко»; муз. В. Карасевой, сл. Народные.

Песни. «Петушок» и «Ладушки», рус. нар. песни; «Зайчик», рус. нар. песня, обр. Н. Лобачева; «Зима», муз. В. Карасевой, сл. Н. Френкель; «Наша елочка», муз. М. Красева, сл. М. Клоковой; «Прокати, лошадка, нас», муз. В. Агафонникова и К. Козыревой, сл. И. Михайловой; «Маме песенку пою», муз. Т. Попатенко, сл. Е. Авдиенко; «Цыплята», муз. А. Филиппенко, сл. Т. Волгиной.

Песенное творчество. «Бай-бай, бай-бай», «Лю-лю, бай», рус. нар. колыбельные; «Как тебя зовут?», «Спой колыбельную», «Ах ты, котенька-коток», рус. нар. колыбельная; придумывание колыбельной мелодии и плясовой мелодии.

Музыкально-ритмические движения

Игровые упражнения, ходьба и бег под музыку «Марш и бег» А. Александрова; «Скачут лошадки», муз. Т. Попатенко; «Шагаем как физкультурники», муз. Т. Ломовой; «Топотушки», муз. М. Раухвергера; «Птички летают», муз. Л. Банниковой; перекачивание мяча под музыку Д. Шостаковича (вальс-шутка); бег с хлопками под музыку Р. Шумана (игра в жмурки).

Этюды-драматизации. «Зайцы и лиса», муз. Е. Вихаревой; «Медвежата», муз. М. Красева, сл. Н. Френкель; «Птички летают», муз. Л. Банниковой; «Жуки», венгер. нар. мелодия, обраб. Л. Вишкарера.

Игры. «Солнышко и дождик», муз. М. Раухвергера, сл. А. Барто; «Жмурки с Мишкой», муз. Ф. Флотова; «Где погремушки?», муз. А. Александрова; «Заинька, выходи», муз. Е. Тиличевой; «Игра с куклой», муз. В. Карасевой; «Ходит Ваня», рус. нар. песня, обр. Н. Метлова.

Хороводы и пляски. «Пляска с погремушками», муз. и сл. В. Антоновой; «Пальчики и ручки», рус. нар. мелодия, обраб. М. Раухвергера; танец с листочками под рус. нар. плясовую мелодию; «Пляска с листочками», муз. Н. Китаевой, сл. А. Ануфриевой; «Танец около елки», муз. Р. Равина, сл. П. Границыной; танец с платочками под рус. нар. мелодию; «Помирились», муз. Т. Вилькорейской.

Характерные танцы. «Танец снежинок», муз. Бекмана; «Фонарики», муз. Р. Рустамова; «Танец зайчиков», рус. нар. мелодия; «Вышли куклы танцевать», муз. В. Витлина.

Развитие танцевально-игрового творчества. «Пляска», муз. Р. Рустамова; «Зайцы», муз. Е. Тиличевой; «Веселые ножки», рус. нар. мелодия, обраб. В. Агафонникова; «Волшебные платочки», рус. нар. мелодия, обраб. Р. Рустамова.

Музыкально-дидактические игры

Развитие звуковысотного слуха. «Птицы и птенчики», «Веселые матрешки», «Три медведя».

Развитие ритмического слуха. «Кто как идет?», «Веселые дудочки». Развитие тембрового и динамического слуха. «Громко - тихо», «Узнай свой инструмент»; «Колокольчики».

Определение жанра и развитие памяти. «Что делает кукла?», «Узнай и спой песню по картинке».

Подыгрывание на детских ударных музыкальных инструментах. Народные мелодии.

От 4 лет до 5 лет

Слушание. «Ах ты, береза», рус. нар. песня; «Осенняя песенка», муз. Д. Васильева-Буглая, сл. А. Плещеева; «Музыкальный ящик»(из «Альбома пьес для детей»Г. Свиридова); «Вальс снежных хлопьев»из балета «Щелкунчик», муз. П. Чайковского; «Итальянская полька», муз. С. Рахманинова; «Как у наших у ворот», рус. нар. мелодия; «Мама», муз. П. Чайковского, «Жаворонок», муз. М. Глинки; «Марш», муз. С. Прокофьева.

Пение

Упражнения на развитие слуха и голоса. «Путаница»- песня-шутка; муз. Е. Тиличевой, сл. К. Чуковского, «Кукушечка», рус. нар. песня, обраб. И. Арсеева; «Паучок»и «Кисонька-мурысонька», рус. нар. песни; заклички: «Ой, кулики! Весна поет!»и «Жаворонушки, прилетите!».

Песни. «Осень», муз. И. Кишко, сл. Т. Волгиной; «Санки», муз. М. Красева, сл. О. Высотской; «Зима прошла», муз. Н. Метлова, сл. М. Клоковой; «Подарок маме», муз. А. Филиппенко, сл. Т. Волгиной; «Воробей», муз. В. Герчик, сл. А. Чельцова; «Дождик», муз. М. Красева, сл. Н. Френкель.

Музыкально-ритмические движения

Игровые упражнения. «Пружинки» под рус. нар. мелодию; ходьба под «Марш», муз. И. Беркович; «Веселые мячики» (подпрыгивание и бег), муз. М. Сатулиной; лиса и зайцы под муз. А. Майкапара «В садике»; ходит медведь под муз. «Этюд» К. Черни; «Полька», муз. М. Глинки; «Всадники», муз. В. Витлина; потопаем, покружимся под рус. нар. мелодии; «Петух», муз. Т. Ломовой; «Кукла», муз. М. Старокадомского; «Упражнения с цветами» под муз. «Вальса» А. Жилина.

Этюды-драматизации. «Барабанщик», муз. М. Красева; «Танец осенних листочков», муз. А. Филиппенко, сл. Е. Макшанцевой; «Барабанщики», муз. Д. Кабалевского и С. Левидова; «Считалка», «Катилось яблоко», муз. В. Агафонникова.

Хороводы и пляски. «Топ и хлоп», муз. Т. Назарова-Метнер, сл. Е. Каргановой; «Танец с ложками» под рус. нар. мелодию; новогодние хороводы по выбору музыкального руководителя.

Характерные танцы. «Снежинки», муз. О. Берта, обраб. Н. Метлова; «Танец зайчат» под «Польку» И. Штрауса; «Снежинки», муз. Т. Ломовой; «Бусинки» под «Галоп» И. Дунаевского.

Музыкальные игры. «Курочка и петушок», муз. Г. Фрида; «Жмурки», муз. Ф. Флотова; «Медведь и заяц», муз. В. Ребикова; «Самолеты», муз. М. Магиденко; «Найди себе пару», муз. Т. Ломовой; «Займи домик», муз. М. Магиденко.

Игры с пением. «Огородная-хороводная», муз. Б. Можжевелова, сл. А. Пассовой; «Гуси, лебеди и волк», муз. Е. Тиличевой, сл. М. Булатова; «Мы на луг ходили», муз. А. Филиппенко, сл. Н. Кукловской.

Песенное творчество. «Как тебя зовут?»; «Что ты хочешь, кошечка?»; «Наша песенка простая», муз. А. Александрова, сл. М. Ивенсен; «Курочка-рябушечка», муз. Г. Лобачева, сл. народные.

Развитие танцевально-игрового творчества. «Лошадка», муз. Н. Потоловского; «Зайчики», «Наседка и цыплята», «Воробей», муз. Т. Ломовой; «Ой, хмель мой, хмелек», рус. нар. мелодия, обраб. М. Раухвергера; «Кукла», муз. М. Старокадомского; «Медвежата», муз. М. Красева, сл. Н. Френкель.

Музыкально-дидактические игры

Развитие звуковысотного слуха. «Птицы и птенчики», «Качели».

Развитие ритмического слуха. «Петушок, курочка и цыпленок», «Кто как идет?», «Веселые дудочки»; «Сыграй, как я».

Развитие тембрового и динамического слуха. «Громко-тихо», «Узнай свой инструмент»; «Угадай, на чем играю». Определение жанра и развитие памяти. «Что делает кукла?», «Узнай и спой песню по картинке», «Музыкальный магазин».

Игра на детских музыкальных инструментах. «Гармошка», «Небо синее», «Андрей-воробей», муз. Е. Тиличевой, сл. М. Долинова; «Сорока-сорока», рус. нар. прибаутка, обр. Т. Попатенко.

От 5 лет до 6 лет

Слушание. «Зима», муз. П. Чайковского, сл. А. Плещеева; «Осенняя песня», из цикла «Времена года» П. Чайковского; «Полька»; муз. Д. Львова-Компанейца, сл. З. Петровой; «Моя Россия», муз. Г. Струве, сл. Н. Соловьевой; «Детская полька», муз. М. Глинки; «Жаворонок», муз. М. Глинки; «Мотылек», муз. С. Майкапара; «Пляска птиц», «Колыбельная», муз. Н. Римского-Корсакова.

Пение

Упражнения на развитие слуха и голоса. «Ворон», рус. нар. песня, обраб. Е. Тиличеевой; «Андрей-воробей», рус. нар. песня, обр. Ю. Слонова; «Бубенчики», «Гармошка», муз. Е. Тиличеевой; «Паровоз», «Барабан», муз. Е. Тиличеевой, сл. Н. Найденовой.

Песни. «К нам гости пришли», муз. А. Александрова, сл. М. Ивенсен; «Огородная-хороводная», муз. Б. Можжевелова, сл. Н. Пассовой; «Голубые санки», муз. М. Иорданского, сл. М. Клоковой; «Гуси-гусенята», муз. А. Александрова, сл. Г. Бойко; «Рыбка», муз. М. Красева, сл. М. Клоковой.

Песенное творчество

Произведения. «Колыбельная», рус. нар. песня; «Марш», муз. М. Красева; «Дили-дили! Бом! Бом!», укр. нар. песня, сл. Е. Макшанцевой; Потешки, дразнилки, считалки и другие рус. нар. попевки.

Музыкально-ритмические движения

Упражнения. «Шаг и бег», муз. Н. Надененко; «Плавные руки», муз. Р. Глиэра («Вальс», фрагмент); «Кто лучше скачет», муз. Т. Ломовой; «Росинки», муз. С. Майкапара.

Упражнения с предметами. «Упражнения с мячами», муз. Т. Ломовой; «Вальс», муз. Ф. Бургмюллера.

Этюды. «Тихий танец» (тема из вариаций), муз. В. Моцарта.

Танцы и пляски. «Дружные пары», муз. И. Штрауса («Полька»); «Приглашение», рус. нар. мелодия «Лен», обраб. М. Раухвергера; «Круговая пляска», рус. нар. мелодия, обр. С. Разоренова.

Характерные танцы. «Матрешки», муз. Б. Мокроусова; «Пляска Петрушек», «Танец Снегурочки и снежинок», муз. Р. Глиэра.

Хороводы. «Урожайная», муз. А. Филиппенко, сл. О. Волгиной; «Новогодняя хороводная», муз. С. Шайдар; «Пошла млада за водой», рус. нар. песня, обраб. В. Агафонникова.

Музыкальные игры

Игры. «Не выпустим», муз. Т. Ломовой; «Будь ловким!», муз. Н. Ладухина; «Ищи игрушку», «Найди себе пару», латв. нар. мелодия, обраб. Т. Попатенко.

Игры с пением. «Колпачок», «Ворон», рус. нар. песни; «Заинька», рус. нар. песня, обраб. Н. Римского-Корсакова; «Как на тоненький ледок», рус. нар. песня, обраб. А. Рубца.

Музыкально-дидактические игры

Развитие звуковысотного слуха. «Музыкальное лото», «Ступеньки», «Где мои детки?», «Мама и детки». Развитие чувства ритма. «Определи по ритму», «Ритмические полоски», «Учись танцевать», «Ищи».

Развитие тембрового слуха. «На чем играю?», «Музыкальные загадки», «Музыкальный домик».

Развитие диатонического слуха. «Громко, тихо запоем», «Звенящие колокольчики».

Развитие восприятия музыки и музыкальной памяти. «Будь внимательным», «Буратино», «Музыкальный магазин», «Времена года», «Наши песни».

Инсценировки и музыкальные спектакли. «Где был, Иванушка?», рус. нар. мелодия, обраб. М. Иорданского; «Моя любимая кукла», автор Т. Коренева; «Полянка»(музыкальная играсказка), муз. Т. Вилькорейской.

Развитие танцевально-игрового творчества «Я полю, полю лук», муз. Е. Тиличеевой; «Вальс кошки», муз. В. Золотарева; «Гори, гори ясно!», рус. нар. мелодия, обраб. Р. Рустамова; «А я по лугу», рус. нар. мелодия, обраб. Т. Смирновой.

Игра на детских музыкальных инструментах. «Дон-дон», рус. нар. песня, обраб. Р. Рустамова; «Гори, гори ясно!», рус. нар. мелодия; «Часики», муз. С. Вольфензона.

От 6 лет до 7 лет

Слушание. «Колыбельная», муз. В. Моцарта; «Осень»(из цикла «Времена года»А. Вивальди); «Октябрь»(из цикла «Времена года»П. Чайковского); «Детская полька», муз. М. Глинки; «Море», «Белка», муз. Н. Римского-Корсакова (из оперы «Сказка о царе Салтане»); «Итальянская полька», муз. С. Рахманинова; «Танец с саблями», муз. А. Хачатуряна; «Пляска птиц», муз. Н. Римского-Корсакова (из оперы «Снегурочка»); «Рассвет на Москве-реке», муз. М. Мусоргского (вступление к опере «Хованщина»).

Пение

Упражнения на развитие слуха и голоса. «Бубенчики», «Наш дом», «Дудка», «Кукушечка», муз. Е. Тиличеевой, сл. М. Долинова; «В школу», муз. Е. Тиличеевой, сл. М. Долинова; «Котя-коток», «Колыбельная», «Горошина», муз. В. Карасевой; «Качели», муз. Е. Тиличеевой, сл. М. Долинова.

Песни. «Листопад», муз. Т. Попатенко, сл. Е. Авдиенко; «Здравствуй, Родина моя!», муз. Ю. Чичкова, сл. К. Ибряева; «Зимняя песенка», муз. М. Красева, сл. С. Вышеславцевой; «Ёлка», муз. Е. Тиличеевой, сл. Е. Шмановой; сл. З. Петровой; «Самая хорошая», муз. В. Иванникова, сл. О. Фадеевой; «Хорошо у нас в саду», муз. В. Герчик, сл. А. Пришельца; «Новогодний хоровод», муз. Т. Попатенко; «Новогодняя хороводная», муз. С. Шнайдера; «Песенка про бабушку», муз. М. Парцхаладзе; «До свиданья, детский сад», муз. Ю. Слонова, сл. В. Малкова; «Мы теперь ученики», муз. Г. Струве;

«Праздник Победы», муз. М. Парцхаладзе; «Песня о Москве», муз. Г. Свиридова.

Песенное творчество. «Веселая песенка», муз. Г. Струве, сл. В. Викторова; «Плясовая», муз. Т. Ломовой; «Весной», муз. Г. Зингера.

Музыкально-ритмические движения

Упражнения. «Марш», муз. М. Робера; «Бег», «Цветные флажки», муз. Е. Тиличеевой; «Кто лучше скачет?», «Шагают девочки и мальчики», муз. В. Золотарева; поднимай и скрещивай флажки («Этюд», муз. К. Гуритта); полоскать платочки: «Ой, утушка луговая», рус. нар. мелодия, обраб. Т. Ломовой; «Упражнение с кубиками», муз. С. Соснина.

Этюды. «Медведи пляшут», муз. М. Красева; Показывай направление («Марш», муз. Д. Кабалевского); каждая пара пляшет по-своему («Ах ты, береза», рус. нар. мелодия); «Попрыгунья», «Лягушки и аисты», муз. В. Витлина.

Танцы и пляски. «Задорный танец», муз. В. Золотарева; «Полька», муз. В. Косенко; «Вальс», муз. Е. Макарова; «Яблочко», муз. Р. Глиэра (из балета «Красный мак»); «Прялица», рус. нар. мелодия, обраб. Т. Ломовой; «Сударушка», рус. нар. мелодия, обраб. Ю. Слонова.

Характерные танцы. «Танец снежинок», муз. А. Жилина; «Выход к пляске медвежат», муз. М. Красева; «Матрешки», муз. Ю. Слонова, сл. Л. Некрасовой.

Хороводы. «Выйду ль я на реченьку», рус. нар. песня, обраб. В. Иванникова; «На горе-то калина», рус. нар. мелодия, обраб. А. Новикова.

Музыкальные игры.

Игры. «Кот и мыши», муз. Т. Ломовой; «Кто скорей?», муз. М. Шварца; «Игра с погремушками», муз. Ф. Шуберта «Экоссез»; «Поездка», «Пастух и козлята», рус. нар. песня, обраб. В. Трутовского.

Игры с пением. «Плетень», рус. нар. мелодия «Сеяли девушки», обр. И. Кишко; «Узнай по голосу», муз. В. Ребикова («Пьеса»); «Теремок», рус. нар. песня; «Метелица», «Ой, вставала я ранешенько», рус. нар. песни; «Ищи», муз. Т. Ломовой; «Со вьюном я хожу», рус. нар. песня, обраб. А. Гречанинова; «Савка и Гришка», белорус. нар. песня.

Музыкально-дидактические игры.

Развитие звуковысотного слуха. «Три поросенка», «Подумай, отгадай», «Звуки разные бывают», «Веселые Петрушки».

Развитие чувства ритма. «Прогулка в парк», «Выполни задание», «Определи по ритму». Развитие тембрового слуха. «Угадай, на чем играю», «Рассказ музыкального инструмента», «Музыкальный домик».

Развитие диатонического слуха. «Громко-тихо запоем», «Звенящие колокольчики, ищи».

Развитие восприятия музыки. «На лугу», «Песня - танец - марш», «Времена года», «Наши любимые произведения».

Развитие музыкальной памяти. «Назови композитора», «Угадай песню», «Повтори мелодию», «Узнай произведение».

Инсценировки и музыкальные спектакли. «Как у наших у ворот», рус. нар. мелодия, обр. В. Агафонникова; «Как на тоненький ледок», рус. нар. песня; «На зеленом лугу», рус. нар. мелодия; «Заинька, выходи», рус. нар. песня, обраб. Е. Тиличевой; «Золушка», авт. Т. Коренева, «Мухоморок» (опера-игра по мотивам сказки К. Чуковского), муз. М. Красева.

Развитие танцевально-игрового творчества. «Полька», муз. Ю. Чичкова; «Хожу я по улице», рус. нар. песня, обраб. А. Б. Дюбюк; «Зимний праздник», муз. М. Старокадомского; «Вальс», муз. Е. Макарова; «Тачанка», муз. К. Листова; «Два петуха», муз. С. Разоренова; «Вышли куклы танцевать», муз. В. Витлина; «Полька», латв. нар. мелодия, обраб. А. Жилинского; «Русский перепляс», рус. нар. песня, обраб. К. Волкова.

Игра на детских музыкальных инструментах. «Бубенчики», «Гармошка», муз. Е. Тиличевой, сл. М. Долинова; «Наш оркестр», муз. Е. Тиличевой, сл. Ю. Островского «На зеленом лугу», «Во саду ли, в огороде», «Сорока-сорока», рус. нар. мелодии; «Белка» (отрывок из оперы «Сказка о царе Салтане»), муз. Н. Римского-Корсакова; «Я на горку шла», «Во поле береза стояла», рус. нар. песни; «К нам гости пришли», муз. А. Александрова; «Вальс», муз. Е. Тиличевой.

Перечень произведений изобразительного искусства

От 2 до 3 лет

Иллюстрации к книгам: В.Г. Сутеев «Кораблик», «Кто сказал мяу?», «Цыпленок и Утенок»; Ю.А. Васнецов к книге «Колобок», «Теремок».

От 3 до 4 лет

Иллюстрации к книгам: Е.И. Чарушин «Рассказы о животных»; Ю.А. Васнецов к книге Л.Н. Толстого «Три медведя».

Иллюстрации, репродукции картин: П.П. Кончаловский «Клубника», «Сирень в корзине»; К.С. Петров-Водкин «Яблоки на красном фоне»; Н.Н. Жуков «Ёлка в нашей гостиной»; М.И. Климентов «Курица с цыплятами».

От 4 до 5 лет

Иллюстрации, репродукции картин: И.Е. Репин «Яблоки и листья»; В.М. Васнецов «Снегурочка»; В.А. Тропинин «Девочка с куклой»; А.И. Бортников «Весна пришла»; А.Н. Комаров «Наводнение»; И.И. Левитан «Сирень»; И.И. Машков «Рябинка», «Малинка».

Иллюстрации к книгам: В.В. Лебедев к книге С.Я. Маршака «Усатый-полосатый».

От 5 до 6 лет

Иллюстрации, репродукции картин: Ф.А. Васильев «Перед дождем»; И.Е. Репин «Осенний букет»; А.А. Пластов «Первый снег»; И.Э. Грабарь «Февральская лазурь»; Б.М. Кустодиев «Масленица»; Ф.В. Сычков «Катание с горы зимой»; И.И. Левитан «Березовая роща», «Зимой в лесу»; Т.Н. Яблонская «Весна»; В.Т. Тимофеев «Девочка с ягодами»; И.И. Машков «Натюрморт. Фрукты на блюде»; Ф.П. Толстой «Букет цветов, бабочка и птичка»; И.Е. Репин «Стрекоза»; В.М. Васнецов «Ковер-самолет».

Иллюстрации к книгам: И.Я. Билибин «Сестрица Алёнушка и братец Иванушка», «Царевна-лягушка», «Василиса Прекрасная».

От 6 до 7 лет

Иллюстрации, репродукции картин: И.И. Левитан «Золотая осень», «Осенний день. Сокольники», «Стога», «Март», «Весна. Большая вода»; В.М. Васнецов «Аленушка», «Богатыри», «Иван - царевич на Сером волке», «Гусляры»; Ф.А. Васильев «Перед дождем»; В.Д. Polenov «Золотая осень»; И.Ф. Хруцкий «Цветы и плоды»; И.И. Шишкин, К.А. Савицкий «Утро в сосновом лесу», И.И. Шишкин «Рожь»; А.И. Куинджи «Березовая роща»; А.А. Пластов «Летом», «Сенокос»; И.С. Остроухов «Золотая осень», З.Е. Серебрякова «За завтраком»; В.А. Серов «Девочка с персиками»; А.С. Степанов «Катание на Масленицу»; И.Э. Грабарь «Зимнее утро»; Ю.Кугач «Накануне праздника»; А.К. Саврасов «Грачи прилетели», «Ранняя весна»; К.Ф. Юон «Мартовское солнце»; К.С. Петров - Водкин «Утренний натюрморт»; К.Е. Маковский «Дети, бегущие от грозы», «Портрет детей художника»; И.И. Ершов «Ксения читает сказки куклам»; М.А. Врубель «Царевна-Лебедь».

Иллюстрации к книгам: И.Я. Билибин «Марья Моревна», «Сказка о царе Салтане», «Сказке о рыбаке и рыбке»; Л.В. Владимирский к книге А.Н. Толстой «Приключения Буратино, или Золотой ключик»; Е.М.Рачев «Терем-теремок».

Перечень анимационных произведений

В перечень входят анимационные произведения для совместного семейного просмотра, бесед и обсуждений, использования их элементов в образовательном процессе в качестве иллюстраций природных, социальных и психологических явлений, норм и правил конструктивного взаимодействия, проявлений сопереживания и взаимопомощи; расширения эмоционального опыта ребёнка, формирования у него эмпатии и ценностного отношения к окружающему миру.

Полнометражные анимационные фильмы предусмотрены только для семейного просмотра и не могут быть включены в образовательный процесс ДОО.

Время просмотра ребёнком цифрового и медиа контента должно регулироваться родителями (законными представителями) и соответствовать его возрастным возможностям. Некоторые анимационные произведения требуют особого внимания к эмоциональному состоянию ребёнка и не рекомендуются к просмотру без обсуждения со взрослым переживаний ребёнка. Ряд фильмов содержат серию образцов социально неодобряемых сценариев поведения на протяжении длительного экранного времени, что требует предварительного и последующего обсуждения с детьми.

Выбор цифрового контента, медиа продукции, в т.ч. анимационных фильмов, осуществляется в соответствии с нормами, регулирующими защиту

детей от информации, причиняющей вред здоровью и развитию детей в Российской Федерации.

Для детей дошкольного возраста (с пяти лет)

Анимационный сериал «Тима и Тома», студия «Рики», реж. А.Борисова, А. Жидков, О. Мусин, А. Бахурин и другие, 2015.

Фильм «Паровозик из Ромашкова», студия Союзмультфильм, реж. В. Дегтярев, 1967.

Фильм «Как львенок и черепаха пели песню», студия Союзмультфильм, режиссер И. Ковалевская, 1974.

Фильм «Мама для мамонтенка», студия «Союзмультфильм», режиссер О. Чуркин, 1981.

Фильм «Катерок», студия «Союзмультфильм», режиссёр И. Ковалевская, 1970.

Фильм «Мешок яблок», студия «Союзмультфильм», режиссер В. Бордзиловский, 1974.

Фильм «Крошка енот», ТО «Экран», режиссер О. Чуркин, 1974.

Фильм «Гадкий утенок», студия «Союзмультфильм», режиссер В. Дегтярев.

Фильм «Котенок по имени Гав», студия Союзмультфильм, режиссер Л. Атаманов.

Фильм «Маугли», студия «Союзмультфильм», режиссер Р. Давыдов, 1971.

Фильм «Кот Леопольд», студия «Экран», режиссер А. Резников, 1975 - 1987.

Фильм «Рикки-Тикки-Тави», студия «Союзмультфильм», режиссер А. Снежко-Блоцкой, 1965.

Фильм «Дюймовочка», студия «Союзмультфильм», режиссер Л. Амальрик, 1964.

Фильм «Пластилиновая ворона», ТО «Экран», режиссер А. Татарский, 1981.

Фильм «Каникулы Бонифация», студия «Союзмультфильм», режиссер Ф. Хитрук, 1965.

Фильм «Последний лепесток», студия «Союзмультфильм», режиссер Р. Качанов, 1977.

Фильм «Умка» и «Умка ищет друга», студия «Союзмультфильм», режиссер В. Попов, В. Пекарь, 1969, 1970.

Фильм «Умка на ёлке», студия «Союзмультфильм», режиссер А. Воробьев, 2019.

Фильм «Сладкая сказка», студия Союзмультфильм, режиссер В. Дегтярев, 1970.

Цикл фильмов «Чебурашка и крокодил Гена», студия «Союзмультфильм», режиссер Р. Качанов, 1969-1983.

Цикл фильмов «38 попугаев», студия «Союзмультфильм», режиссер И. Уфимцев, 1976-91.

Цикл фильмов «Винни-Пух», студия «Союзмультфильм», режиссер Ф.Хитрук, 1969-1972.

Фильм «Серая шейка», студия «Союзмультфильм», режиссер Л. Амальрик, В. Полковников, 1948.

Фильм «Золушка», студия «Союзмультфильм», режиссер И. Аксенчук, 1979.

Фильм «Новогодняя сказка», студия «Союзмультфильм», режиссер В. Дегтярев, 1972.

Фильм «Серебряное копытце», студия Союзмультфильм, режиссер Г. Сокольский, 1977.

Фильм «Щелкунчик», студия «Союзмультфильм», режиссер Б. Степанцев, 1973.

Фильм «Гуси-лебеди», студия Союзмультфильм, режиссеры И. Иванов-Вано, А. Снежко-Блоцкая, 1949.

Цикл фильмов «Приключение Незнайки и его друзей», студия «ТО Экран», режиссер коллектив авторов, 1971-1973.

Для детей старшего дошкольного возраста (6-7 лет)

Фильм «Малыш и Карлсон», студия «Союзмультфильм», режиссер Б. Степанцев, 1969.

Фильм «Лягушка-путешественница», студия «Союзмультфильм», режиссеры В. Котеночкин, А. Трусков, 1965.

Фильм «Варежка», студия «Союзмультфильм», режиссер Р. Качанов, 1967.

Фильм «Честное слово», студия «Экран», режиссер М. Новогрудская, 1978.

Фильм «Вовка в тридевятом царстве», студия «Союзмультфильм», режиссер Б. Степанцев, 1965.

Фильм «Заколдованный мальчик», студия «Союзмультфильм», режиссер А. Снежко-Блоцкая, В.Полковников, 1955.

Фильм «Золотая антилопа», студия «Союзмультфильм», режиссер Л. Атаманов, 1954.

Фильм «Бременские музыканты», студия «Союзмультфильм», режиссер И. Ковалевская, 1969.

Фильм «Двенадцать месяцев», студия «Союзмультфильм», режиссер И. Иванов-Вано, М. Ботов, 1956.

Фильм «Ёжик в тумане», студия «Союзмультфильм», режиссер Ю. Норштейн, 1975.

Фильм «Девочка и дельфин», студия «Союзмультфильм», режиссер Р. Зельма, 1979.

Фильм «Верните Рекса», студия «Союзмультфильм», режиссер В. Пекарь, В. Попов. 1975.

Фильм «Сказка сказок», студия «Союзмультфильм», режиссер Ю. Норштейн, 1979.

Фильм «Простоквашино»(2 сезона), студия «Союзмультфильм», режиссеры: коллектив авторов, 2018.

Сериал «Смешарики», студии «Петербург», «Мастерфильм», коллектив авторов, 2004.

Сериал «Малышарики», студии «Петербург», «Мастерфильм», коллектив авторов, 2015.

Сериал «Домовенок Кузя», студия ТО «Экран», режиссер А. Зябликова, 2000-2002.

Сериал «Ну, погоди!», студия «Союзмультфильм», режиссер В. Котеночкин, 1969.

Сериал «Фиксики»(4 сезона), компания «Аэроплан», режиссер В. Бедошвили, 2010.

Сериал «Оранжевая корова»(1 сезон), студия Союзмультфильм, режиссер Е. Ернова.

Сериал «Монсики»(2 сезона), студия «Рики», режиссер А. Бахурин.

Сериал «Смешарики. ПИН-КОД», студия «Рики», режиссёры: Р. Соколов, А. Горбунов, Д. Сулейманов и другие.

Сериал «Зебра в клеточку»(1 сезон), студия «Союзмультфильм», режиссер А. Алексеев, А. Борисова, М. Куликов, А. Золотарева, 2020.

Для детей старшего дошкольного возраста (7- 8 лет)

Полнометражный анимационный фильм «Снежная королева», студия «Союзмультфильм», режиссёр Л. Атаманов, 1957.

Полнометражный анимационный фильм «Аленький цветочек», студия «Союзмультфильм», режиссер Л. Атаманов, 1952.

Полнометражный анимационный фильм «Сказка о царе Салтане», студия «Союзмультфильм», режиссер И. Иванов-Вано, Л. Мильчин, 1984.

Полнометражный анимационный фильм «Белка и Стрелка. Звёздные собаки», киностудия «Центр национального фильма»и ООО «ЦНФ-Анима, режиссер С. Ушаков, И. Евланникова, 2010.

Полнометражный анимационный фильм «Суворов: великое путешествие»(6+), студия «Союзмультфильм», режиссер Б. Чертков, 2022.

Полнометражный анимационный фильм «Бемби», студия Walt Disney, режиссер Д. Хэнд, 1942.

Полнометражный анимационный фильм «Король Лев», студия Walt Disney, режиссер Р. Аллерс, 1994, США.

Полнометражный анимационный фильм «Мой сосед Тоторо», студия «Ghibli», режиссер Х. Миядзаки, 1988.

Полнометражный анимационный фильм «Рыбка Поньо на утесе», студия «Ghibli», режиссер Х. Миядзаки, 2008.

3.5. Кадровые условия реализации Программы

Реализация Программы обеспечивается квалифицированными педагогами, наименование должностей которых соответствует номенклатуре должностей педагогических работников организаций, осуществляющих образовательную деятельность, должностей руководителей образовательных организаций, утверждённой постановлением Правительства Российской Федерации от 21 февраля 2022 г. № 225 (Собрание законодательства Российской Федерации, 2022, № 9, ст. 1341)

Также осуществляется непрерывное сопровождение Программы педагогическими и учебно-вспомогательными работниками в течение всего времени ее реализации в ДОО и в дошкольной группе.

Образовательная организация может применять сетевые формы реализации Программы или отдельных ее компонентов, в связи с чем может быть задействован кадровый состав других организаций, участвующих в сетевом взаимодействии с организацией, квалификация которого отвечает указанным выше требованиям.

Реализация образовательной программы ДО обеспечивается руководящими, педагогическими, учебно-вспомогательными, административно-хозяйственными работниками образовательной организации, а также медицинскими и иными работниками, выполняющими вспомогательные функции. ДОО самостоятельно устанавливает штатное расписание, осуществляет прием на работу работников, заключение с ними и расторжение трудовых договоров, распределение должностных обязанностей, создание условий и организацию методического и психологического сопровождения педагогов. Руководитель организации вправе заключать договора гражданско-правового характера и совершать иные действия в рамках своих полномочий.

В целях эффективной реализации Программы ДОО создает условия для профессионального развития педагогических и руководящих кадров, в том числе реализации права педагогов на получение дополнительного профессионального образования не реже одного раза в три года за счет средств ДОО или учредителя.

3.6. Режим и распорядок дня

Основная часть (п. 35 ФОП ДО)

Режим дня предусматривает рациональное чередование отрезков сна и бодрствования в соответствии с физиологическими обоснованиями,

обеспечивает хорошее самочувствие и активность ребёнка, предупреждает утомляемость и перевозбуждение.

Режим и распорядок дня устанавливаются с учётом требований СанПиН 1.2.3685-21, условий реализации программы ДОО, потребностей участников образовательных отношений.

Основными компонентами режима в ДОО являются: сон, пребывание на открытом воздухе (прогулка), образовательная деятельность, игровая деятельность и отдых по собственному выбору (самостоятельная деятельность), прием пищи, личная гигиена. Содержание и длительность каждого компонента, а также их роль в определенные возрастные периоды закономерно изменяются, приобретая новые характерные черты и особенности.

Приучение детей выполнять режим дня осуществляется с раннего возраста, когда легче всего вырабатывается привычка к организованности и порядку, активной деятельности и правильному отдыху с максимальным проведением его на свежем воздухе. Эта работа проводится постепенно, последовательно и ежедневно.

Режим дня гибкий, однако неизменными остаются время приема пищи, интервалы между приемами пищи, обеспечение необходимой длительности суточного сна, время отхода ко сну; проведение ежедневной прогулки.

При организации режима предусмотрено оптимальное чередование самостоятельной детской деятельности и организованных форм работы с детьми, коллективных и индивидуальных игр, достаточная двигательная активность ребёнка в течение дня, обеспечивать сочетание умственной и физической нагрузки.

Для воспитанников, впервые поступивших в ДОО, предполагается адаптационный режим с учетом индивидуальных особенностей ребенка.

Продолжительность ежедневных прогулок для детей до 7 лет, составляет не менее 3 часов в день.

При температуре воздуха ниже минус 15 °С и скорости ветра более 7 м/с продолжительность прогулки организованной в детском саду сокращается.

При температуре плюс 10 °С и скорости ветра менее 4 м/с прием детей осуществляется на прогулочном участке.

Прогулки организуем 2 раза в день: в первую половину дня и во вторую половину дня – перед уходом детей домой, в теплый период прием детей осуществляется на прогулке.

Прием пищи организуем с интервалом 3-4 часа.

Общая продолжительность дневного сна.

Для детей от 1.5 до 3 лет не менее 3 часов;

Для детей от 4 до 7 лет не менее 2,5 часов;

Во время сна детей воспитатель (или его помощник) обязательно присутствует рядом с детьми.

Время образовательной деятельности организуется таким образом, чтобы вначале проводились наиболее насыщенные по содержанию виды

деятельности, связанные с умственной активностью детей, максимальной их произвольностью, а затем творческие виды деятельности в чередовании с музыкальной и физической активностью.

Продолжительность дневной суммарной образовательной нагрузки для детей дошкольного возраста, условия организации образовательного процесса соответствуют требованиям, предусмотренным СанПиН 1.2.3685-21 и СП 2.4.3648-20.

Режим дня строится с учётом сезонных изменений. В тёплый период года увеличивается ежедневная длительность пребывания детей на свежем воздухе, образовательная деятельность переносится на прогулку (при наличии условий).

Согласно СанПиН 1.2.3685-21 при температуре воздуха ниже минус 15°C и скорости ветра более 7 м/с продолжительность прогулки для детей до 7 лет сокращают. При осуществлении режимных моментов необходимо учитывать также индивидуальные особенности ребёнка (длительность сна, вкусовые предпочтения, характер, темп деятельности и так далее).

Режим питания зависит от длительности пребывания детей в ДОО и регулируется СанПиН 2.3/2.4.3590-20.

Согласно пункту 2.10 СП 2.4.3648-20 в ДОО соблюдаются следующие требования к организации образовательного процесса и режима дня:

- режим двигательной активности детей в течение дня организуется с учётом возрастных особенностей и состояния здоровья;

- при организации образовательной деятельности предусматривается введение в режим дня физкультминуток во время занятий, гимнастики для глаз, обеспечивается контроль за осанкой, в т.ч., во время письма, рисования и использования электронных средств обучения;

- физкультурные, физкультурно-оздоровительные мероприятия, массовые спортивные мероприятия, туристские походы, спортивные соревнования организуются с учётом возраста, физической подготовленности и состояния здоровья детей. ДОО обеспечивает присутствие медицинских работников на спортивных соревнованиях и на занятиях в плавательных бассейнах;

- возможность проведения занятий физической культурой и спортом на открытом воздухе, а также подвижных игр, определяется по совокупности показателей метеорологических условий (температуры, относительной влажности и скорости движения воздуха) по климатическим зонам. В дождливые, ветреные и морозные дни занятия физической культурой должны проводиться в зале.

Таблица.

Требования и показатели организации образовательного процесса и режима дня

Показатель	Возраст	Норматив
Требования к организации образовательного процесса		
Начало занятий не ранее	все возрасты	9.00

Окончание занятий, не позднее	все возрасты	16.30
Продолжительность занятия для детей дошкольного возраста, не более	от 1,5 до 3 лет	10 минут
	от 3 до 4 лет	15 минут
	от 4 до 5 лет	20 минут
	от 5 до 6 лет	25 минут
	от 6 до 7 лет	30 минут
Продолжительность дневной суммарной образовательной нагрузки для детей дошкольного возраста, не более	от 1,5 до 3 лет	20 минут
	от 3 до 4 лет	30 минут
	от 4 до 5 лет	40 минут
	от 5 до 6 лет	50 минут или 75 минут при организации 1 занятия после дневного сна
	от 6 до 7 лет	90 минут
Продолжительность перерывов между занятиями, не менее	все возрасты	10 минут
Перерыв во время занятий для гимнастики, не менее	все возрасты	2-х минут
Показатели организации режима дня		
Продолжительность ночного сна не менее	1-3 года	12 часов
	4-7 лет	11 часов
Продолжительность дневного сна, не менее	1-3 года	3 часа
	4-7 лет	2,5 часа
Продолжительность прогулок, не менее	для детей до 7 лет	3 часа в день
Суммарный объем двигательной активности, не менее	все возрасты	1 час в день
Утренний подъем, не ранее	все возрасты	7 ч 00 минут
Утренняя зарядка, продолжительность, не менее	до 7 лет	10 минут

Количество приемов пищи в зависимости от режима функционирования организации и режима обучения

Вид организации	Продолжительность, либо время нахождения ребёнка в организации	Количество обязательных приемов пищи
МАДОУ №104 «Бэлэкэч»	11-12 часов	завтрак, второй завтрак, обед, полдник и ужин

В Федеральной программе приводятся примерные режимы дня для групп, функционирующих полный день (12-часов), составленные с учётом СанПиН 1.2.3685-21 и показателей организации образовательного процесса. В распорядке учтены требования к длительности режимных процессов (сна, образовательной деятельности, прогулки), количеству, времени проведения и

длительности обязательных приемов пищи (завтрака, второго завтрака, обеда, полдника, ужина).

Примерный режим дня в группе детей от 2 до 3 лет

Содержание	Время
Холодный период года	
Прием детей, осмотр, самостоятельная деятельность, утренняя гимнастика	6.00-8.00
Подготовка к завтраку, завтрак	8.00-9.00
Игры, подготовка к занятиям	9.00-9.30
Занятия в игровой форме по подгруппам	9.30-9.40
	9.50-10.00
Подготовка к прогулке, прогулка	10.00-11.30
Второй завтрак	10.30-11.00
Возвращение с прогулки, самостоятельная деятельность детей	11.30-12.00
Подготовка к обеду, обед	12.00-12.30
Подготовка ко сну, дневной сон, постепенный подъем, оздоровительные и гигиенические процедуры	12.30-15.30
Подготовка к полднику, полдник	15.30-16.00
Игры, самостоятельная деятельность детей	16.00-16.30
Занятия в игровой форме по подгруппам, ужин	16.00-16.10
	16.20-16.30
Подготовка к прогулке, прогулка, уход детей домой	16.30-18.00
Теплый период года	
Прием детей, осмотр, самостоятельная деятельность, утренняя гимнастика	6.00-8.00
Подготовка к завтраку, завтрак	8.00-9.00
Игры, подготовка к прогулке, выход на прогулку	9.00-9.30
Прогулка, игры, самостоятельная деятельность детей, занятия в игровой форме по подгруппам	9.30-11.30
	9.40-9.50
	10.00-10.10
Второй завтрак	10.30-11.00
Возвращение с прогулки, самостоятельная деятельность	11.30-12.00
Подготовка к обеду, обед	12.00-12.30
Подготовка ко сну, дневной сон, постепенный подъем, оздоровительные и гигиенические процедуры	12.30-15.30
Полдник	15.30-16.00
Подготовка к прогулке, прогулка, самостоятельная деятельность детей, занятия в игровой форме по подгруппам, ужин	16.00-18.00
	16.20-16.30
	16.40-16.50
Прогулка, игры, уход домой	16.50-18.00

Примерный режим дня в дошкольных группах

Содержание	3—4 года	4—5 лет	5—6 лет	6—7 лет
<i>Холодный период года</i>				
Утренний прием детей, игры, самостоятельная деятельность, утренняя гимнастика (не менее 10 минут)	6.00-8.00	6.00-8.20	6.00-8.25	6.00-8.20
Подготовка к завтраку, завтрак	8.30-9.00	8.30-8.50	8.35-9.00	8.20-9.00
Игры, подготовка к занятиям	9.00-9.20	8.50-9.15	9.00-9.15	8.50-9.00
Занятия (включая перерывы между занятиями, не менее 10 минут, гимнастику в процессе занятия -2 минуты)	9.20-10.00	9.15-10.05	9.15-10.15	9.00-10.50
Подготовка к прогулке, прогулка, возвращение с прогулки	10.00-11.50	10.05-12.00	10.15-12.05	10.50-12.10
Подготовка к обеду, обед	11.50-12.30	12.00-12.30	12.05-12.30	12.10-12.30
Подготовка ко сну, сон	12.30-15.00	12.30-15.00	12.30-15.00	12.30-15.00
Постепенный подъем детей, закаливающие процедуры	15.00-15.40	15.00-15.40	15.00-15.30	15.00-15.30
Подготовка к полднику, полдник	15.40-16.10	15.40-16.10	15.30-15.50	15.30-15.50
Занятия (при необходимости)	-	-	15.50-16.15	-
Игры, самостоятельная деятельность детей, ужин	16.10-17.00	16.10-17.00	16.15-17.00	15.50-17.00
Подготовка к прогулке, прогулка, самостоятельная деятельность детей, уход домой	17.00-18.00	17.00-18.00	17.00-18.00	17.00-18.00
<i>Теплый период года</i>				
Утренний прием детей, игры, самостоятельная деятельность, утренняя гимнастика (не менее 10 минут)	7.00-8.30	7.00-8.20	7.00-8.25	7.00-8.20
Подготовка к завтраку, завтрак	8.30-9.00	8.30-8.50	8.35-9.00	8.20-8.50
Игры, самостоятельная деятельность	9.00-9.20	8.50-9.15	9.00-9.15	8.50-9.00

Подготовка к прогулке, прогулка, занятия на прогулке, возвращение с прогулки	9.20-11.50	9.15-12.00	9.15-12.05	9.00-12.10
Подготовка к обеду, обед	11.50-12.30	12.00-12.30	12.05-12.30	12.10-12.30
Подготовка ко сну, сон	12.30-15.00	12.30-15.00	12.30-15.00	12.30-15.00
Постепенный подъем детей, закаливающие процедуры	15.00-15.40	15.00-15.40	15.00-15.30	15.00-15.30
Подготовка к полднику, полдник	15.40-16.10	15.40-16.10	15.30-15.50	15.30-15.50
Игры, самостоятельная деятельность детей, ужин	16.10-17.00	16.10-17.00	16.15-17.00	15.50-17.00
Подготовка к прогулке, прогулка, самостоятельная деятельность детей, уход домой	17.00-18.00	17.00-18.00	17.00-18.00	17.00-18.00

IV. ДОПОЛНИТЕЛЬНЫЙ РАЗДЕЛ

Краткая презентация Программы

В соответствии с приказом Министерства просвещения Российской Федерации от 25.11.2022г. №1028. «Об утверждении федеральной образовательной программы дошкольного образования в МАДОУ «Детский сад №104 «Бэлэкэч» разработана «Образовательная программа дошкольного образования МАДОУ Детский сад №104 «Бэлэкэч»

Программа ДОО опирается на **Федеральную образовательную программу дошкольного образования (ФОП ДО)**, утвержденную Приказом Министерства просвещения Российской Федерации №1028 от 25 ноября 2022г.



ФОП ДО реализуется педагогическими работниками ДОО во всех помещениях и на территории детского сада, со всеми детьми ДОО.

Возрастные и иные категории детей, на которых ориентирована Программа.

ОП ДО охватывает возрастные периоды физического и психического развития детей с 2-х лет до 7-ми лет.

Образовательная программа ДОУ:

-обеспечивает всестороннее развитие детей в возрасте от 2-х лет до 7-ми лет, в том числе одарённым детям и детям с ограниченными возможностями здоровья, с учетом их возрастных и индивидуальных особенностей по всем

основным направлениям Программы, обеспечивает достижение воспитанниками готовности к школьному обучению.

Для детей – инвалидов и детей с ОВЗ: обеспечение индивидуального подхода к каждому воспитаннику с ОВЗ с учетом рекомендаций специалистов (учителя-логопеда, педагога - психолога);

- консультирование родителей (законных представителей) детей с ОВЗ по вопросам воспитания ребенка в семье.

Для одарённых детей:

- Обеспечение индивидуального подхода к каждому одарённому ребёнку с учетом рекомендаций специалистов (воспитателя, музыкального руководителя, инструктора по физической культуре, педагога-психолога);

- консультирование родителей (законных представителей) одарённых детей по вопросам воспитания ребенка в семье.

От 2 лет – до 3 лет – ранний возраст

Дошкольный возраст.

От 3 лет до 4 лет

От 4 лет до 5 лет

От 5 лет до 6 лет

От 7 лет до 8 лет

Возрастные особенности развития детей и задачи развития для каждого возрастного периода Программы совпадают с Федеральной образовательной программой дошкольного образования, утвержденной приказом Министерства просвещения Российской Федерации от 25 ноября 2022 г. N 1028 (п.15.1-15.3).

Используемые Примерные программы Обязательная часть Программы построена на содержании Федеральной образовательной программы дошкольного образования, утвержденной приказом Министерства просвещения Российской Федерации от 25 ноября 2022 г. N 1028.

В части Программы, формируемой участниками образовательных отношений представлены следующие парциальные программы/технологии:

Социально – коммуникативное развитие

- Авдеева Н.Н., Князева О.Л., Стеркина Р.Б. «Безопасность»: Учебное пособие по основам безопасности жизнедеятельности детей старшего дошкольного возраста. – М.: Детство – СПб.: «ДЕТСТВО – ПРЕСС», 2009. – 144с.
- Соломенникова О.А.. Ознакомление с природой в детском саду: Вторая группа раннего возраста. – М.: Мозайка - Синтез, 2017 г.;
- Николаева С.Н. «Юный эколог»: Программа и условия её реализации в детском саду (для детей 2 – 7 лет). - М.: «Мозаика-Синтез», 2002 – 128.

Познавательное развитие

- «STEM-образование детей дошкольного и младшего школьного возраста» Под ред./ Т. В. Волосовец, В. А. Маркова, С. А. Аверин -М.: БИНОМ. Лаборатория знаний, 2019 (3-7 лет)

- Помораева И. А., Позина В. А. Формирование элементарных математических представлений.
Речевое развитие
- Ушакова О.С., Струнина Е.М. Развитие речи детей: программа, методические рекомендации, конспекты занятий, игры и упражнения для детей 3 – 7 лет / авт. – сост.: – М.: Вентана – Граф, 2009. – 288 с.
Художественно – эстетическое развитие
- Лыкова И.А. Изобразительная деятельность в детском саду. Москва «МОЗАИКА-СИНТЕЗ», 2014

Характеристика взаимодействия педагогического коллектива с семьями воспитанников

Цель - создание необходимых условий для формирования ответственных взаимоотношений с семьями воспитанников и развития компетентности родителей (способности разрешать разные типы социально - педагогических ситуаций, связанных с воспитанием ребенка); обеспечение права родителей на уважение и понимание, на участие в жизни детского сада.

Задачи взаимодействия детского сада с семьей:

- изучение отношения педагогов и родителей к различным вопросам воспитания, обучения, развития детей, условий организации разнообразной деятельности в детском саду и семье;
- знакомство педагогов и родителей с лучшим опытом воспитания в детском саду и семье, а также с трудностями, возникающими в семейном и общественном воспитании дошкольников;
- информирование друг друга об актуальных задачах воспитания и обучения детей и о возможностях детского сада и семьи в решении данных задач;
- создание в детском саду условий для разнообразного по содержанию и формам сотрудничества, способствующего развитию конструктивного взаимодействия педагогов и родителей с детьми;
- привлечение семей воспитанников к участию в совместных с педагогами мероприятиях, организуемых в районе (городе, области);
- поощрение родителей за внимательное отношение к разнообразным стремлениям и потребностям ребенка, создание необходимых условий для их удовлетворения в семье.

Принципы в работе с семьями воспитанников:

- открытость детского сада для семьи;
- сотрудничество педагогов и родителей в воспитании детей;
- создание единой развивающей предметно – пространственной среды, обеспечивающей единые подходы к развитию личности в семье и детском коллективе

Формы сотрудничества с семьёй

Консультирование родителей,
индивидуальные беседы.
Общие и групповые родительские собрания.
Приобщение родителей к реализации тематического периода.
Дни открытых дверей, открытые просмотры образовательной
деятельности. Анкетирование.
Проведение круглых столов, мастер – классов, тренингов.
Совместные с родителями выставки.
Издательская деятельность для родителей: выпуски раздаточной
информации в форме брошюр; стендовая информация; новости на сайте
детского сада.
Размещение ежедневной информации об образовательной деятельности
с детьми «Как живёте, ребятишки?».
Совместная деятельность: проекты, семейная ассамблея, семейный
театр.
В компонент ДООУ включены традиционные мероприятия:
- проведение образовательной субботы для родителей «Большая
перемена» - 1 раз в год;
- круглый стол для родителей выпускных групп «Детский сад и школа –
два мира одного детства» -1 раз в год;
- ежегодное социологическое исследование удовлетворенности
родителей (законных представителей) качеством образовательных услуг.
С учётом мнения родителей выстраивается стратегия взаимодействия по
педагогическому треугольнику.
Исследование социального статуса семей воспитанников
Исследование социального статуса семей воспитанников проводится
ежегодно, в сентябре и является фундаментом для совершенствования
планирования работы с родителями, направленной на личносно
ориентированный подход к семьям. Исследования за последние три года
позволяют сделать вывод о наметившейся тенденции к увеличению молодых
и многодетных семей. Практическое применение данных исследования,
позволяет построить гармоничные взаимоотношения в рамках
педагогического треугольника: педагог – ребёнок – родитель.

В данном документе прошнуровано,
пронумеровано и заверено печатью
112 (содержит 104) листов
Дата «*21*» *сентября* *2023* г.
Заведующий *Орлова*
МАДОУ №104 *детский сад* С.А. Сорощкина

